



Patērētāju tiesību aizsardzības centrs

Pārskats par ārpustiesas parādu atgūšanas nozari 2025. gadā

RĪGA, 2025

Saturs

1. Licencētie ārpustiesas parāda atgūšanas pakalpojuma sniedzēji.....	3
2. Parādu portfelis.....	5
2.1. Kopējā parādu lietu skaita un parādu portfeļa salīdzinājums dalījumā par patērētājiem un juridiskām personām	5
2.2. Kopējā parādu portfeli esošo parādu (lietu) skaits (<i>euro</i>) dalījumā pa nozarēm.....	7
2.3. Kopējā parādu portfeli esošo parādu (lietu) summas apmērs (<i>euro</i>) dalījumā pa nozarēm	8
2.4. Parādu atgūšanai no jauna nodoto parādu (lietu) skaits un summa.....	10
3. Parādu atgūšanai no jauna nodoto parādu (lietu) skaits dalījumā pa nozarēm pret iepriekšējo gadu.....	12
3.1. Apkalpoto parādu (lietu) skaits dalījumā par atgūšanas posmiem.....	16
3.2. Atgūto parādu (lietu) skaits un summa.....	17
3.3. Neatgūtie parādi.....	18
4. Ārpustiesas parādu atgūšanas sektora galvenās tendences 2025. gadā	21

2025. gada sākumā Latvijā darbojās 18 ārpustiesas parādu atgūšanas pakalpojuma sniedzēji (komersanti), kuri ir saņēmuši Patērētāju tiesību aizsardzības centra (turpmāk – PTAC) izsniegto speciālo atļauju (licenci) (turpmāk – Licence) ārpustiesas parādu atgūšanai, taču uz 2025. gada 31. decembri licencēto komersantu skaits samazinājās līdz 15 ārpustiesas parādu atgūšanas pakalpojuma sniedzējiem. 2025. gadā PTAC tika saņemti divi jauni iesniegumi licences saņemšanai ārpustiesas parādu atgūšanas pakalpojuma sniegšanai.

1. Licencētie ārpustiesas parāda atgūšanas pakalpojuma sniedzēji

Nr. p/k	Parāda atgūšanas pakalpojuma sniedzējs	Reģistrācijas numurs	Juridiskās personas identifikators (LEI)	Licences termiņš
1	LLS, SIA	40002068686	-	12.04.2026
2	B2KAPITAL, SIA	40103645131	875500BKK9Q2CJE96M61	Anulēta 2025. martā
3	B2 Impact, SIA (iepriekš - CREDITREFORM LATVIJA, SIA)	40003255604	8755005WIVZ8JFGF6S52	Pārreģistrēta uz nenoteiktu laiku
4	Credit Solution, SIA (iepriekš - Debt Solution, SIA)	40103982111		Anulēta 2025. februārī
5	Doles ieguldījumi, SIA	40203050735	-	Pārreģistrēta uz nenoteiktu laiku
6	EASY DEBT SERVICE, SIA	40203246040	-	26.05.2025
7	GelvoraSergel, SIA	40103837691	549300M3B0IZ2FDL5F60	09.12.2026
8	GS Core, SIA	40203304955	-	26.07.2027
9	INKASSO, SIA	40103272013	-	10.06.2027
10	JULIANUS INKASSO LATVIJA, SIA	40003717522	-	Pārreģistrēta uz nenoteiktu laiku
11	Konsultatīvā sabiedrība "Conventus", SIA	40003428538	-	Pārreģistrēta uz nenoteiktu laiku
12	Legal Balance, SIA"	40203125480	-	11.07.2027
13	LEXEM, SIA	50203412211		Pārreģistrēta uz nenoteiktu laiku
14	Melnā lapa, SIA	40103299624	-	16.05.2025
15	Paus Konsults, SIA	40003352670	6488Z5JK7W0G07YE9030	Pārreģistrēta uz nenoteiktu laiku
16	PlusPlus Baltic OU (Ārvalsts komersanta PlusPlus Baltic OU filiāle Latvija)	40103595574	-	Pārreģistrēta uz nenoteiktu laiku
17	Skogsrav, SIA	42103071315	-	13.10.2025
18	Verdikts, SIA	40103807451	-	21.12.2027

19	Creditorum, SIA	40203601947		Izsniegta uz nenoteiktu laiku
20	Silva Finance, SIA	40203580522	984500D86FC5FC2BDA06	Izsniegta uz nenoteiktu laiku

Parādu ārpustiesas atguvēju licencēšana tika uzsākta 2013. gadā, licenci izsniedzot uz 3 gadiem¹. 2024. gada 19. jūlijā spēkā stājās Ministru kabineta noteikumi Nr.485 “Parāda atgūšanas pakalpojuma sniedzēju licencēšanas kārtība”² (turpmāk – MK noteikumi Nr. 485). Birokrātiskā sloga mazināšanai MK noteikumi Nr. 485 paredz no 2025. gada 1. februāra licences pārreģistrācijas atcelšanu un turpmāk licence tiek izsniegta uz nenoteiktu laiku. Visas līdz šim izsniegtās licences saglabā savu juridisko spēku līdz tajās sākotnēji norādītā termiņa beigām.

2025. gadā PTAC saņēma un izvērtēja 7 komersantu iesniegtos iesniegumus Licences pārreģistrācijai uz nenoteiktu laiku. Pārskata gadā tika pārreģistrētas 7 Licences. Izsniegtas 2 jaunas licences. Pārskata gadā tika grozīta 1 licence³. 2 Licences tika anulētas.

Ievērojot tendenci licencējamo parāda atgūšanas pakalpojumu sniedzēju skaitam samazināties un ņemot vērā, ka ar MK noteikumiem Nr. 485 licences pārreģistrācija ir atcelta un ieviesta ikgadējā valsts nodeva par parāda atgūšanas pakalpojumu sniedzēja uzraudzību, prognozējams, ka 2026. gadā iesniegumus par Licences izsniegšanu (jeb pēdējo pārreģistrāciju) uz nenoteiktu laiku iesniegs ne vairāk kā viens komersants.

Saskaņā ar MK noteikumu Nr. 485 32. punktu katru gadu komersantiem jāiesniedz informācija PTAC par iepriekšējā kalendāra gadā sniegtajiem parāda atgūšanas pakalpojumiem (apkalpoto un atgūto parādu skaits, noslēgto parāda atgūšanas līgumu skaits, kā arī informācija par nozarēm (jomām), kurās, veikta parādu atgūšana, informāciju par piesaistītā finansējuma apmēru un tiesisko izcelsmi iepriekšējā kalendāra gadā, informācija par atpakaļ atdoto finansējumu iepriekšējā kalendāra gadā) un cita informācija.

Par 2025. gadā sniegtajiem parāda atgūšanas pakalpojumiem PTAC saņēma un apkopoja informāciju no 15 parādu atgūšanas pakalpojuma sniedzējiem.⁴ Parāda atgūšanas pakalpojuma sniedzēju iesniegtā informācija par piesaistītā finansējuma apmēru un tiesisko izcelsmi iepriekšējā kalendāra gadā, informācija par atpakaļ atdoto finansējumu iepriekšējā kalendāra gadā tiek pieprasīta iesniegšanai atsevišķi un izmantota PTAC uzraudzības funkciju veikšanai, un tā nav

¹ Ministru kabineta noteikumi Nr.64 “Parāda atgūšanas pakalpojuma sniedzēju licencēšanas kārtība” (zaudējuši spēku 2024. gada 12. jūlijā)

² Ministru kabineta 2024. gada 16. jūlija noteikumi Nr. 485 "Parāda atgūšanas pakalpojuma sniedzēju licencēšanas kārtība", 46. punkts. <https://likumi.lv/ta/id/353692#p46>. - *Latvijas Vēstnesis*, 138, 18.07.2024.

³ CREDITREFORM LATVIJA, SIA, reģ. Nr. 40003255604, tika grozīta juridiskā un faktiskā adrese un vēlāk mainīts nosaukums uz SIA “B2 Impact”.

⁴ Datus nav iesniegusi B2KAPITAL, SIA, reģ. Nr. 40103645131, jo pievienojoties B2 Impact SIA, iepriekš CREDITREFORM LATVIJA, reģ. Nr. 40003255604, kopējos datus par veiktajām parāda atgūšanas darbībām iesniedza B2 Impact SIA. Datus netika pieprasīti un līdz ar to datus nav iesnieguši EASY DEBT SERVICE, SIA, reģ. Nr. 40203246040, Melnā lapa, SIA, reģ. Nr. 40103299624 un Skogsrav, SIA, reģ. Nr. 42103071315 SIA, kuru licences darbības termiņš beidzās 2025. gada maijā un oktobrī un PTAC rīcībā ir ziņas, ka minētās sabiedrības aktīvas darbības neveic.

paredzēta publiskošanai. Savukārt par nozares pakalpojumu sniedzējiem saņemto sūdzību un iesniegumu skaitu un būtību PTAC katru gadu apkopo un publisko pārskatā, kas pieejams PTAC tīmekļvietnē⁵.

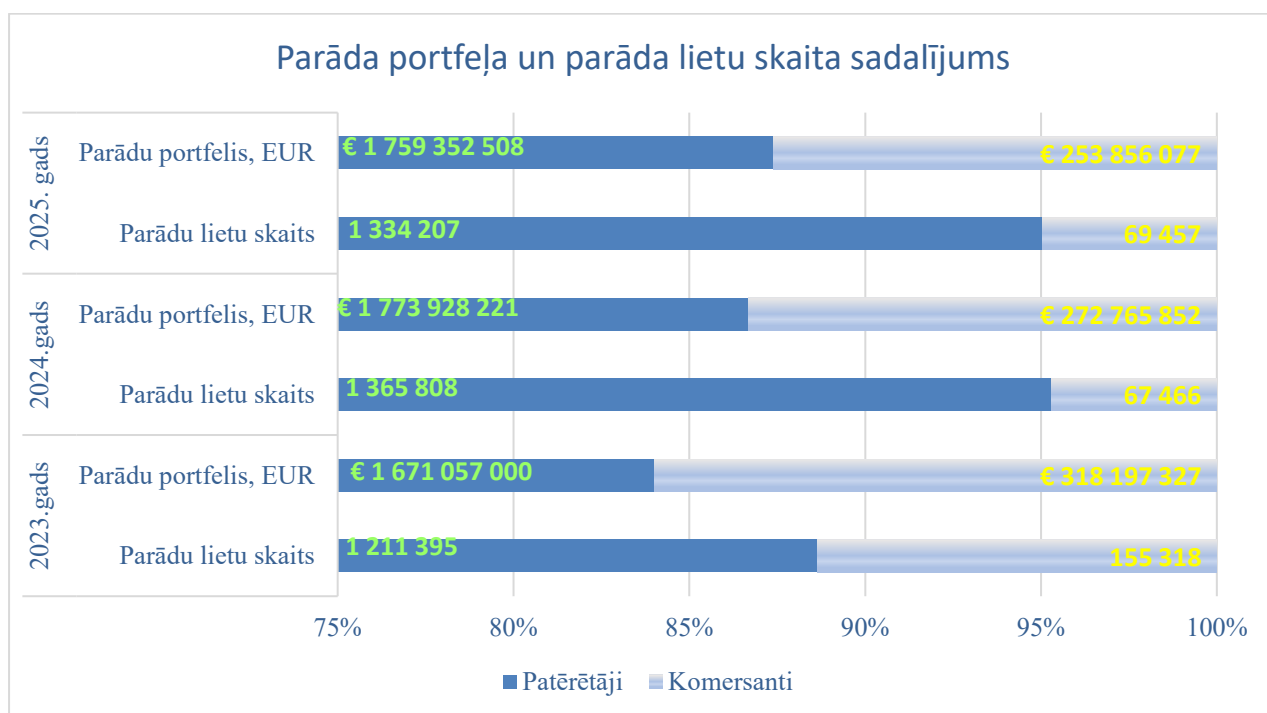
2. Parādu portfelis

Iesniedzot informāciju par parādu portfeli pārskata gadā, komersantiem līdzīgi kā iepriekš bija jānorāda informācija gan par fizisku personu (patērētāju) parādu lietu skaitu un kopsummu, gan par juridiskām personām (tajā skaitā, fiziskām personām – saimnieciskās darbības veicējiem) (1.1. Tabula).

2.1. Kopējā parādu lietu skaita un parādu portfeļa salīdzinājums dalījumā par patērētājiem un juridiskām personām

1.1. tabula

	2023. gads		2024.gads		2024.gads pret 2023. gadu		2025.gads		2025.gads pret 2024. gadu	
	Lietu skaits	Portfelis, EUR	Lietu skaits	Portfelis, EUR	Lietas	Summa	Lietu skaits	Portfelis, EUR	Lietas	Summa
Patērētāji	1 211 395	1 671 057 000	1 365 808	1 773 928 221	12,75%	6,16%	1 334 207	1 759 352 508	-2,31%	-0,82%
Komersanti	155 318	318 197 326	67 466	272 765 852	-56,56%	-14,28%	69 457	253 856 077	2,95%	-6,93%



1.2. att. Kopējā lietu skaita un kopējā parādu portfeļa apmēra salīdzinājums dalījumā par patērētājiem un juridiskām personām 2023., 2024. un 2025. gadā.

Saskaņā ar 1.1. tab. un 1.2. att. pēc parādu portfeļa kopējā lietu skaita, parādu portfeli iekļauto patērētāju lietu skaits pārskata gadā sasniedza 1 334 207 parādu lietas, kas ir par 2,31 procentu punktu mazāk nekā iepriekšējā 2024. gadā, kad nodoto lietu skaits bija 1 365 808 parādu lietas.

⁵ <https://www.ptac.gov.lv/lv/sudzibas-par-finansu-pakalpojumiem>

Parādu portfeļa kopsumma attiecībā uz patērētāju parādiem salīdzinājumā ar 2024. gada attiecīgo rādītāju 1'774 mljrd. *euro* minimāli samazinājās vien par 0,82 procentu punktiem, pārskata gadā samazinoties līdz 1'759 mljrd. *euro* (1.2. att.).

Juridisko personu lietu skaits pārskata gadā sasniedza 69 457 parādu lietas, kas salīdzinājumā ar 2024. gada datiem - 67 466 parādu lietas uzrāda nelielu pieaugumu par 2,95 procentu punktiem. Savukārt juridisko personu parādu portfeļa kopsumma salīdzinājumā ar 2024. gada rādītāju 272,766 milj. *euro* ir samazinājusies par 6,93 % procentu punktiem, sasniedzot 253,856 milj. *euro* pārskata gadā (1.2. att.).

Vienlaikus norādāms, ka pārskata gadā tikai 2 komersanti ir norādījuši informāciju, ka tie neatgūst juridisku personu parādsaistības, bet atgūst vienīgi parādsaistības no patērētājiem.

Juridisko personu parādu lietu skaita un parāda portfeļa kopsummas rādītāji pārskatā atspoguļoti tikai salīdzinājumam pret attiecīgajiem rādītājiem par patērētāju parādu portfeļa kopsummu un parādu lietu skaitu. Turpmākie pārskatā iekļautie dati attiecināmi tikai uz patērētāju parādiem.

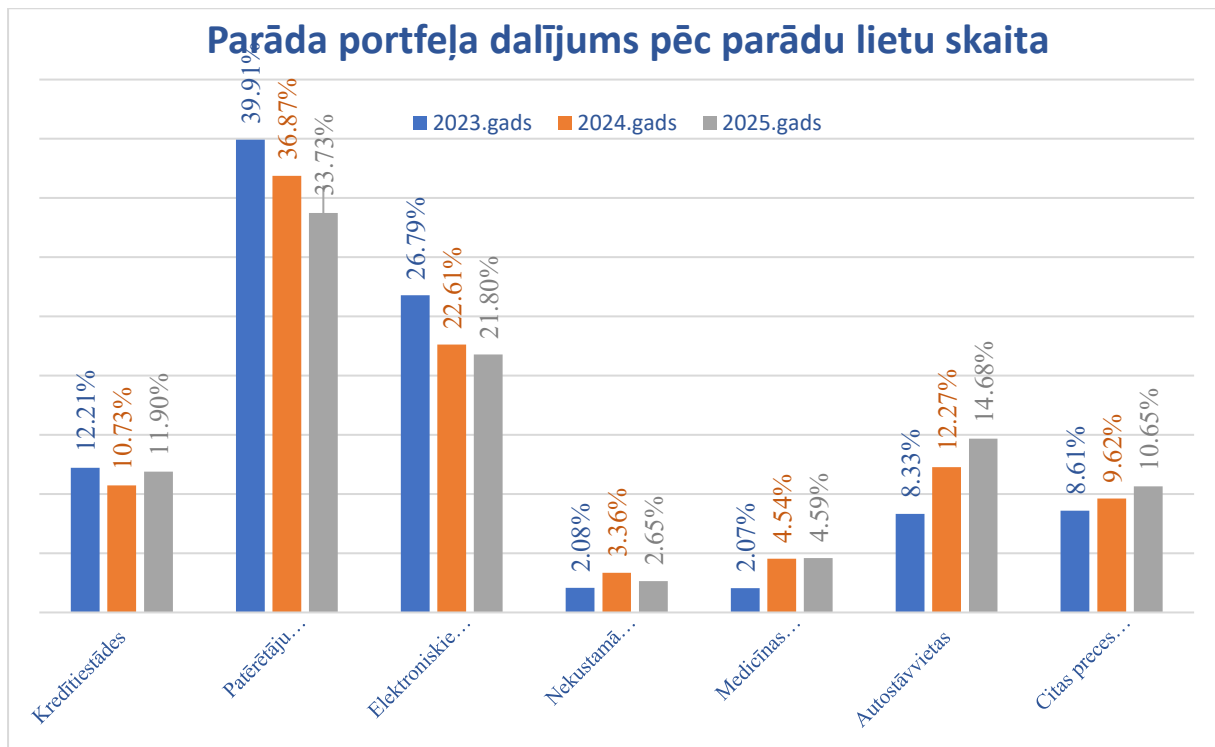
2.2. Kopējā parādu portfelī esošo parādu (lietu) skaits (euro) dalījumā pa nozarēm

2.1. tabula

Nozare:	2023, skaits	Summa, EUR	2023, %	2024, skaits	Summa, EUR	2024, %	2025, skaits	Summa, EUR	2025, īpatsvars, %
Kreditīestādes	147 919	929 166 362	12,21%	146 540	915 142 432	10,73%	158 799	1 002 057 322	11,90%
Patērētāju kredītešana (nebankas)	483 515	584 114 476	39,91%	503 516	688 003 284	36,87%	450 014	598 031 910	33,73%
Elektroniskie sakari (telekomunikācijas, internets)	324 532	83 041 395	26,79%	308 835	85 603 257	22,61%	290 805	83 624 373	21,80%
Nekustamā īpašuma uzturēšanas izdevumi (komunālie maksājumi)	25 232	9 124 751	2,08%	45 921	18 505 870	3,36%	35 356	15 011 771	2,65%
Medicīnas pakalpojumi	25 024	2 106 901	2,07%	62 018	4 616 213	4,54%	61 255	4 821 910	4,59%
Autostāvvietas	100 929	3 116 232	8,33 %	167 606	5 356 612	12,27%	195 843	5 726 510	14,68%
Citas preces un pakalpojumi	104 244	60 386 883	8,61 %	131 372	56 700 553	9,62%	142 135	50 078 712	10,65%
KOPĀ:	1 211 395	1 671 057 000	100,00%	1 365 808	1 773 928 221	100,00%	1 334 207	1 759 352 508	100,00%

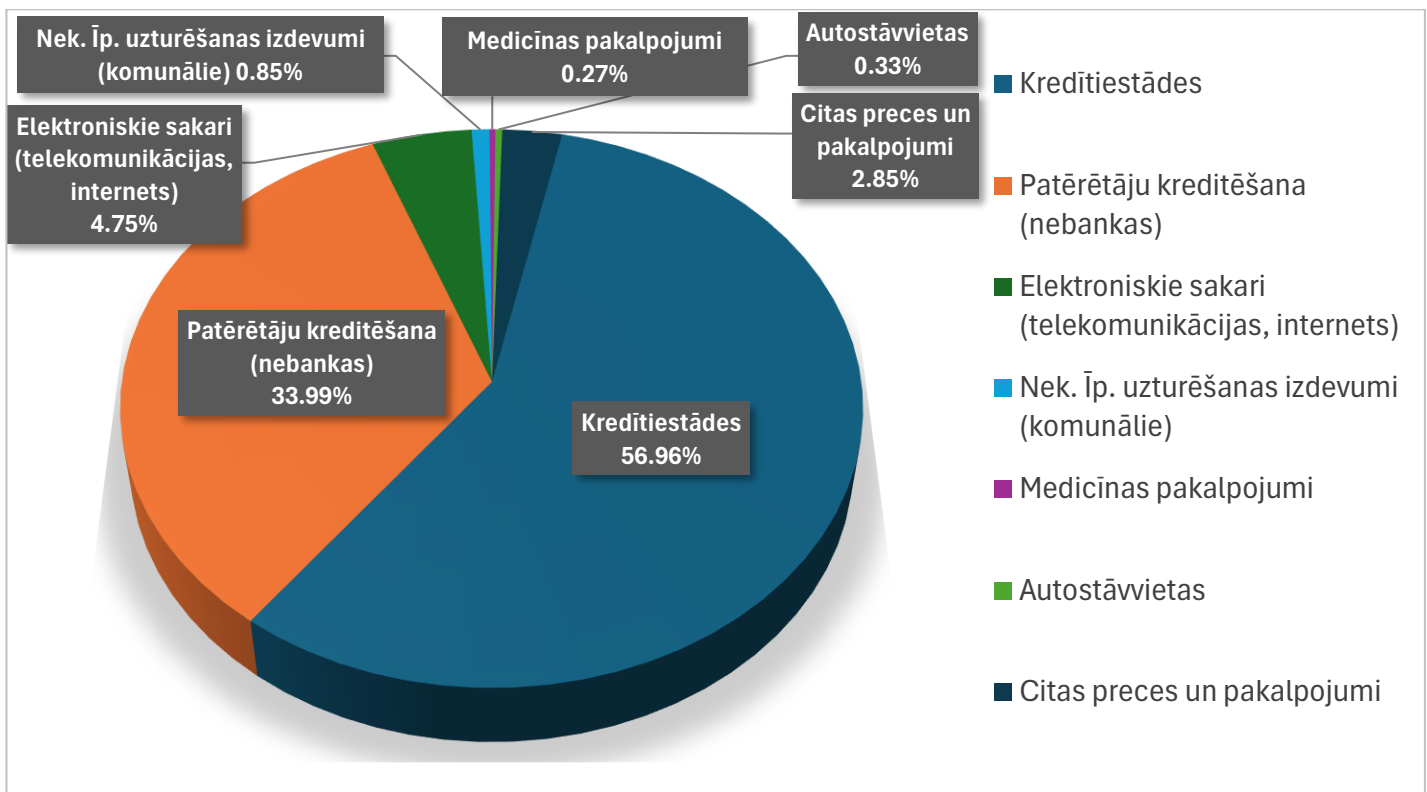
Ar krāsām atzīmēta dinamika patērētāju griezumā pret iepriekšējo pārskata gadu, norādot tendenci. Ar sarkano krāsu atzīmēts, ja bijis parādu summas, parādu skaita vai attiecības pret portfeli procentuālais pieaugums, bet ar zaļo, ja samazinājums.

Uz 2025. gada 31. decembri kopējā parādu portfelī ir 1 334 207 parādu lietas, no kurām 11,90 % jeb 158 799 lietas ir kredītiestāžu nozarē, 33,73 % jeb 450 014 lietas ir patērētāju kredītešanas (nebanku) nozarē, 21,80 % jeb 290 805 lietas par elektronisko sakaru (internets, telekomunikācijas) pakalpojumiem, 2,65 % jeb 35 356 lieta par nekustamā īpašuma uzturēšanas pakalpojumiem, 4,59 % jeb 61 255 lietas par medicīnas pakalpojumiem, 14,68 % jeb 195 843 lietas par autostāvvietu pakalpojumiem, 10,65 % jeb 142 135 lietas citu preču un pakalpojumu jomā (2.1. tab. un 2.2. att.).

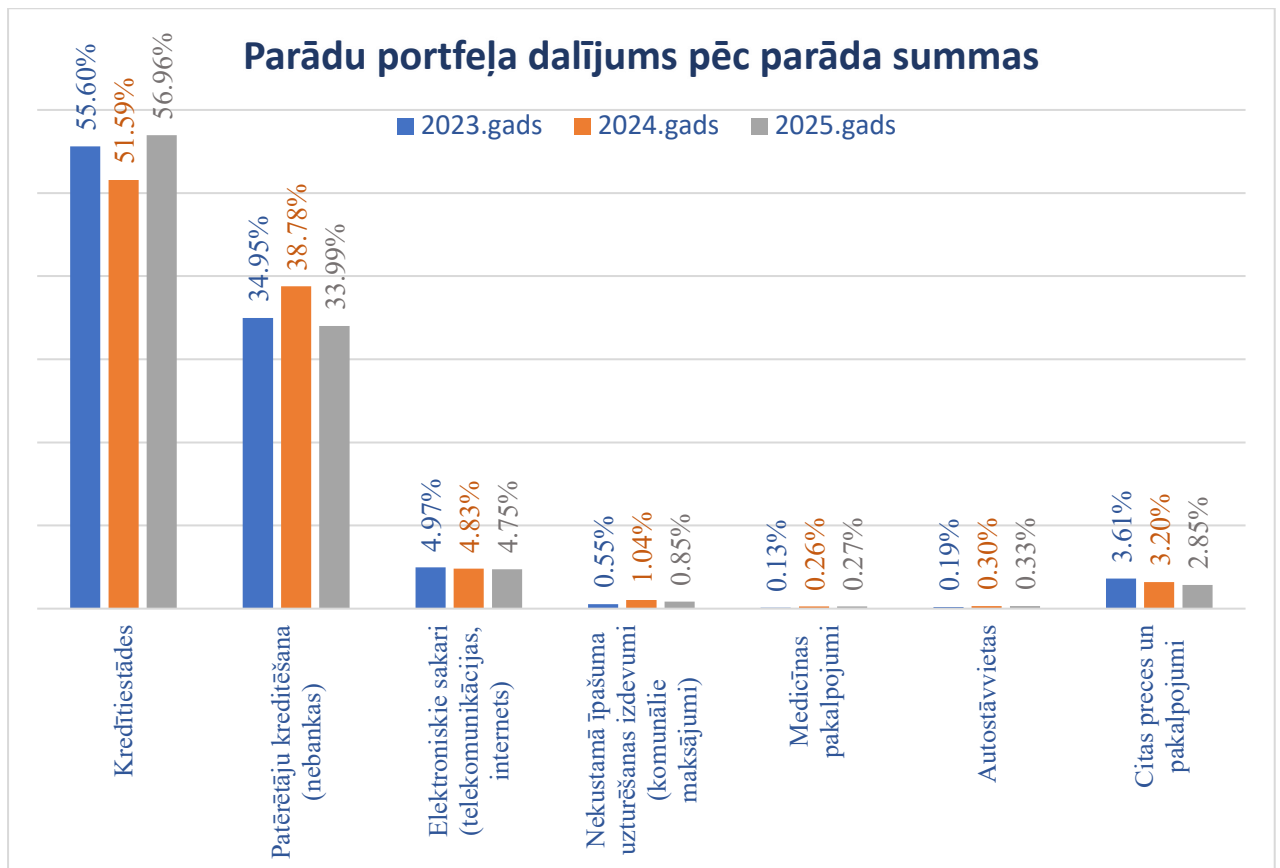


2.2. att. Kopējā parādu portfeli esošo parādu (lietu) skaits izteikts procentuāli dalījumā par nozarēm

2.3. Kopējā parādu portfeli esošo parādu (lietu) summas apmērs (euro) dalījumā pa nozarēm



3.1. att. Kopējā parādu portfela apmēra salīdzinājums nozaru dalījumā 2025. gadā.



3.2. att. Kopējā parādu portfeļa summas apmērs (euro) izteikts procentuāli dalījumā par nozarēm (2025.gada 31.decembris pret 2024.gada 31.decembri un 2023. gada 31. decembri)

2025. gadā no kopējā parādu portfeļa parādu summas apmērs nozaru dalījumā (3.1. att. un 3.2. att.) ir šāds:

- 1 002 057 milj. euro jeb 56,96% no kopējo parādu portfeļa lietās, kas nodotas ārpustiesas parādu atgūšanai no kredītiestādēm;
- 598 032 milj. euro jeb 33,99% patērētāju kredīšanas nozarē;
- 83 624 milj. euro jeb 4,75 % elektronisko sakaru (internets, telekomunikācijas) nozarē;
- 50 079 milj. euro jeb 2,85% citu preču un pakalpojumu nozarē;
- 15 012 milj. euro jeb 0,85 % nekustamā īpašuma uzturēšanas nozarē;
- 5 727 milj. euro jeb 0,33 % autostāvvietu pakalpojumu nozarē;
- 4 822 milj. euro jeb 0,27 % medicīnas pakalpojumu nozarē.

Citu preču un pakalpojumu nozares parādu portfeli, gadījumos, kad lietas nodotas uz pilnvarojuma pamata, veido parādu lietas, kas izriet no darījumiem, kas tika noslēgti tādās jomās kā - auto un tehnikas nomas pakalpojumi, kravas pakalpojumi, drošības sistēmu pakalpojumi, elektroenerģijas tirdzniecība un sadale, preču ražošana, apdrošināšanas pakalpojumi, nekustamā īpašuma īre, atkritumu izvešana, rūpniecisko gāzu ražošana, izglītības pakalpojumi, sporta zāles pakalpojumi, ēdināšanas pakalpojumi un citi. Savukārt citu preču un pakalpojumu nozares parādu portfeli, kas nodots cesijas darījumu ceļā, veido parādu lietas, kas izriet no darījumiem, kas tika noslēgti tādās jomās kā: degvielas mazumtirdzniecība, automašīnu un citu vieglo transportlīdzekļu iznomāšana un ekspluatācijas līzings, apdrošināšanas aģentu un brokeru pakalpojumi, civiltiesiski prasījumu, kas izriet no spriedumiem krimināllietās un citi.

2.4. Parādu atgūšanai no jauna nodoto parādu (lietu) skaits un summa

4.1. tabula

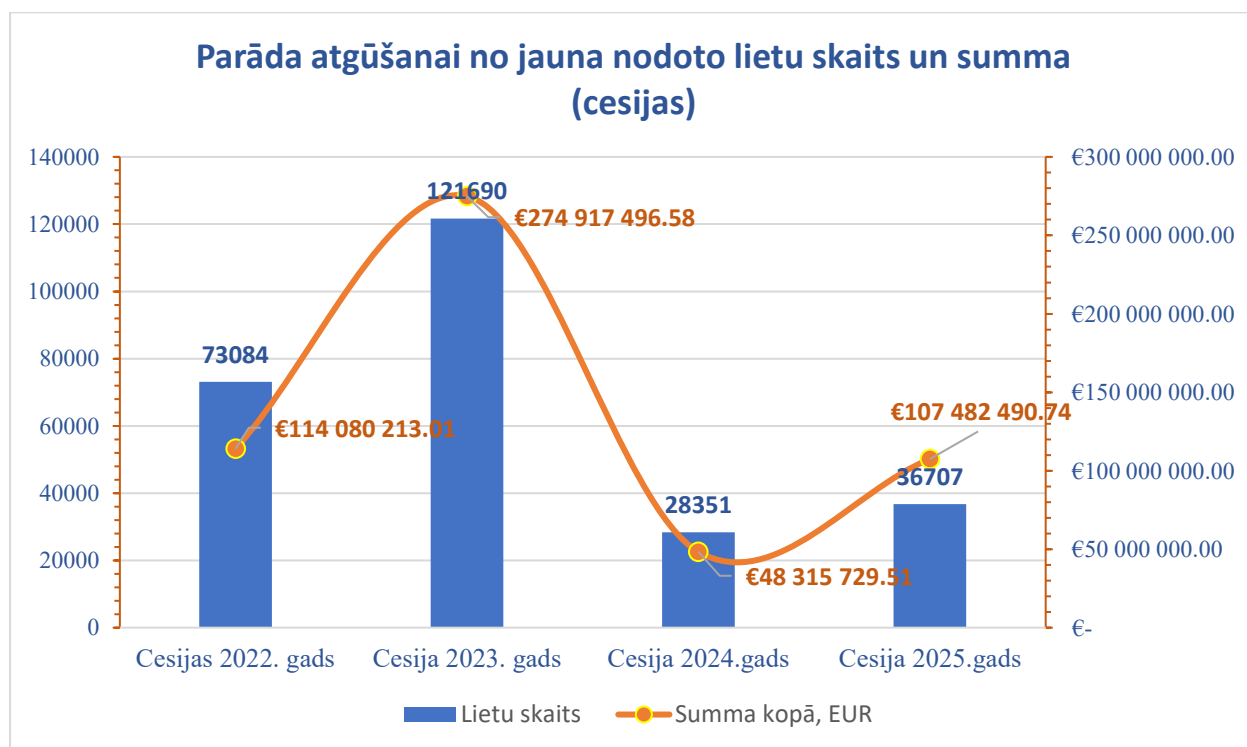
	2023		2024		Izmaiņas % pret 2023		2025		Izmaiņas % pret 2024	
	Lietu skaits	Summa kopā, EUR	Lietu skaits	Summa kopā, EUR	Lietu skaits	Summa	Lietu skaits	Summa kopā, EUR	Lietu skaits	Summa
Cesijas	121 690	274 917 497	28 351	48 315 730	-76,70%	-82,43%	36 707	107 482 491	29,47%	122,46%
Pilnvarojumi	295 722	154 239 782	283 166	147 662 701	-4,25%	-4,26%	232 544	123 024 890	-17,88%	-16,69%
Kopā:	417 412	429 157 279	311 517	195 978 430	-25,37%	-54,33%	269 251	230 507 380	-13,57%	17,62%

Ar krāsām atzīmēta dinamika patērētāju griezumā pret iepriekšējo pārskata gadu, norādot tendenci. Ar sarkano krāsu atzīmēts, ja bijis parādu summas, parādu skaita vai attiecības pret portfeli procentuālais pieaugums, bet ar zaļo, ja samazinājums.

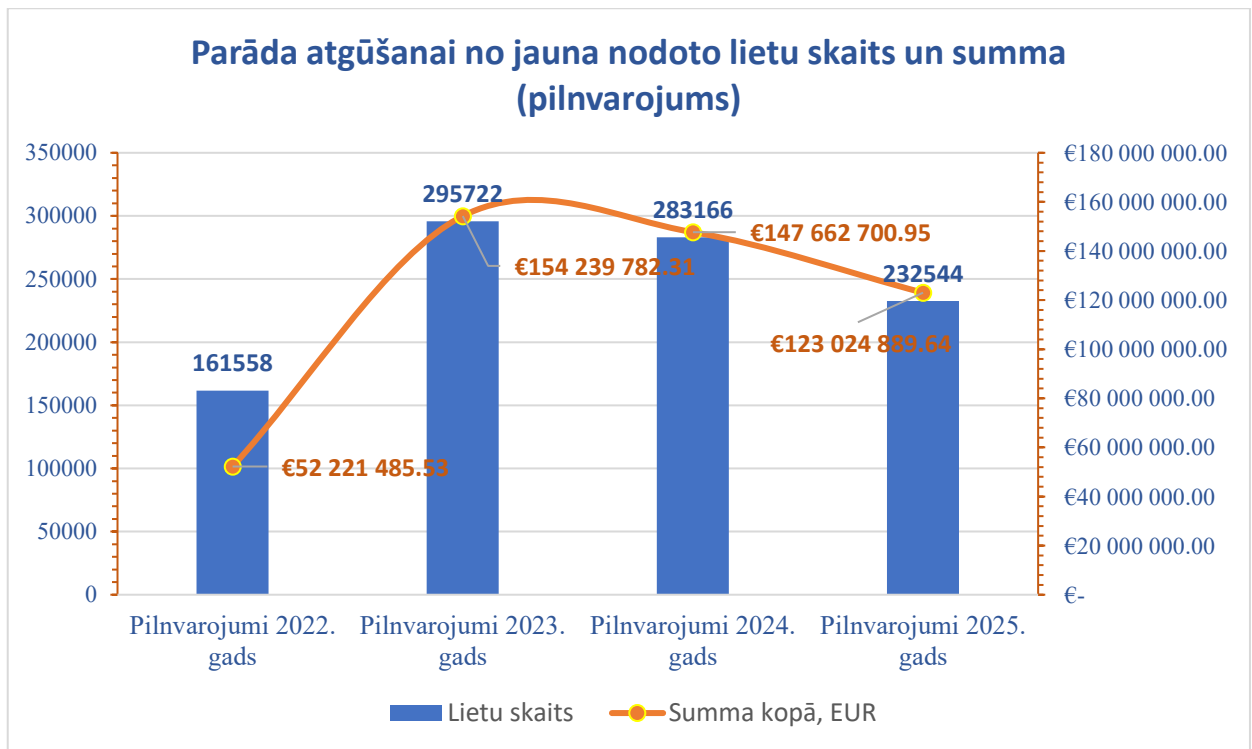
2025. gadā kopskaitā ārpusstiesas parāda atgūšanas pakalpojuma sniedzējiem no jauna tika nodotas atgūšanai 269 251 parādu piedziņas lietas par kopējo summu 230 507 milj. euro (4.1. tab.).

Cesijas darījumus 2025. gadā slēguši 8 pakalpojuma sniedzēji, uz pilnvarojuma pamata no jauna nodotas lietas 10 pakalpojuma sniedzējiem.

2025. gadā noslēgto cesijas darījumu rezultātā parāda atgūšanai tika nodotas 36 707 parādu lietas par kopējo summu 107 482 milj. euro, savukārt 232 544 parādu lietas par kopējo summu 123 025 milj. euro tika nodotas uz pilnvarojuma pamata (4.2. un 4.3. att.).



4.2. att. Parādu atgūšanai no jauna nodoto lietu skaits 2022., 2023., 2024. un 2025. gadā uz cesijas pamata



4.3. att. Parādu atgūšanai no jauna nodoto lietu skaits 2022., 2023., 2024. un 2025. gadā uz pilnvarojuma pamata

Aplūkojot 4.1. tabulu, kā arī 4.2. un 4.3. attēlu secināms, ka pārskata gadā salīdzinājumā ar iepriekšējo gadu ārpustiesas parāda atgūšanas pakalpojuma sniedzējiem no jauna atgūšanai nodoto lietu kopskaits turpināja samazināties - par 13,57 %, savukārt nodoto parādu (lietu) kopējā summa salīdzinājumā ar 2024. gada rādītāju, pieauga par 17,62%.

Jāatzīmē, ka 2024. gadā salīdzinājumā ar 2023. gadā bija vērojama relatīvi strauja lejupejoša tendence, no jauna atgūšanai nodoto lietu kopskaitam samazinoties par 25,37 % līdz 311 517 pret 417 412 lietām 2023. gadā. Savukārt nodoto parādu kopējā summa 2024. gadā salīdzinājumā ar 2023. gada attiecīgo rādītāju samazinājās - par 54,33 %, sasniedzot kopējo summu 195 978 milj. *euro* salīdzinājumā ar 429 157 milj. *euro* 2023. gadā.

Savukārt, 2025. gadā nodoto parādu kopējā summa sasniedza 230 507 milj. *euro*, uzrādot mērenu augšupejošu tendenci un tuvinoties vidējam parāda lietu kopējās summas apmēram laika periodā no 2019. līdz 2020. gadam, respektīvi – 246 098 milj. *euro* līdz 220 315 milj. *euro* (4.1. tabula).

3. Parādu atgūšanai no jauna nodoto parādu (lietu) skaits dalījumā pa nozarēm pret iepriekšējo gadu

5.1.tabula*

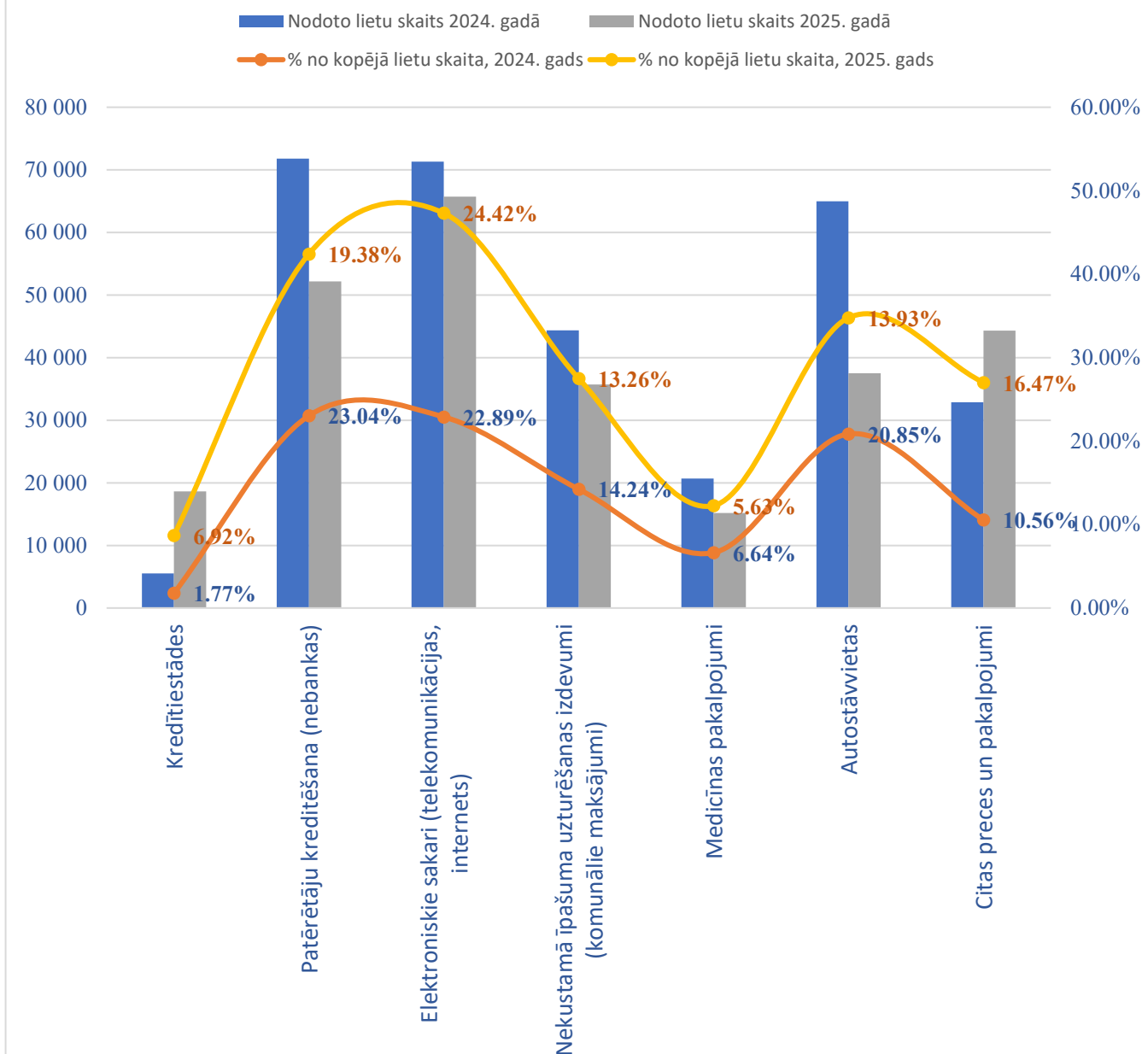
Nozares	Skaits 2023	Skaits 2024	Skaits 2025	Summa, EUR 2023	Summa, EUR 2024	Summa, EUR 2025	Skaits % 2023	Skaits % 2024	Skaits % 2025
Kreditiestādes	35 424	5 527	18 641	172 661 605	17 925 285	96 198 931€	8,49%	1,77%	6,92%
Patērētāju kreditēšana (nebankas)	92 106	71 786	52 177	193 807 471	133 997 575	94 021 160 €	22,07%	23,04%	19,38%
Elektroniskie sakari (telekomunikācijas, internets)	92 105	71 320	65 738	19 401 654	18 004 857	16 843 008€	22,07%	22,89%	24,42%
Nekustamā īpašuma uzturēšanas izdevumi (komunālie maksājumi)	52 940	44 357	35 702	12 856 488	11 542 776	9 976 465 €	12,68%	14,24%	13,26%
Medicīnas pakalpojumi	13 239	20 680	15 164	1 059 368	1 635 294	1 554 215 €	3,17%	6,64%	5,63%
Autostāvvietas	63 326	64 965	37 494	1 991 170	2 279 717	1 532 020 €	15,17%	20,85%	13,93%
Citas preces un pakalpojumi	68 272	32 882	44 335	27 379 523	10 592 926	10 381 581€	16,36%	10,56%	16,47%
KOPĀ:	417 412	311 517	269 251	429 157 279	195 978 430	230 507 380€	100%	100%	100%

5.2.tabula*

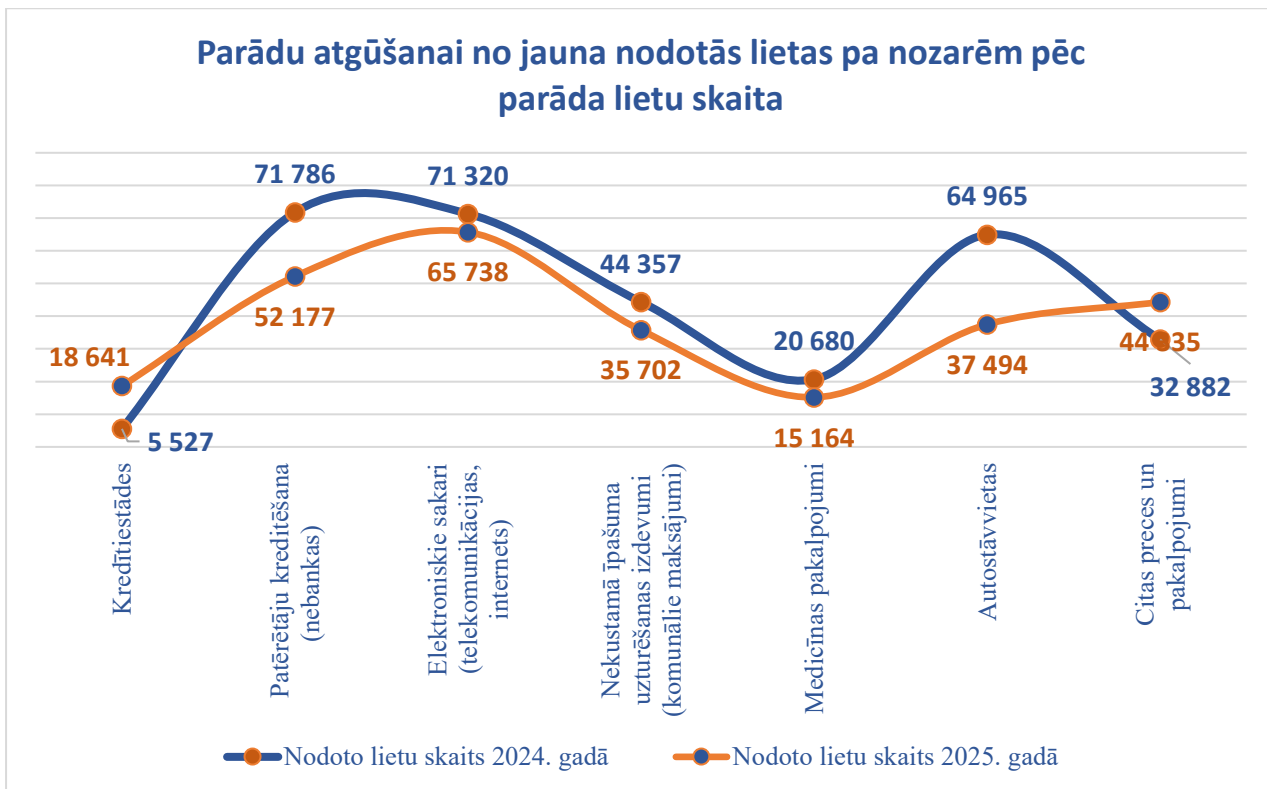
Nozares	Nozares % daļa pret visu no jauna nodoto parāda lietu summu			% izmaiņas pret attiecīgo nozari			
	2023	2024	2025	Skaitā – 2024/2023	Summā – 2024/ 2023	Skaitā – 2025/ 2024	Summā – 2025/ 2024
Kreditiestādes	40,23%	9.15%	41.73%	-84.40%	-89.62%	237.27%	436.67%
Patērētāju kreditēšana (nebankas)	45,16%	68.37%	40.79%	-22.06%	-30.86%	-27.32%	-29.83%
Elektroniskie sakari (telekomunikācijas, internets)	4,52%	9.19%	7.31%	-22.57%	-7.20%	-7.83%	-6.45%
Nekustamā īpašuma uzturēšanas izdevumi (komunālie maksājumi)	3,00%	5.89%	4.33%	-16.21%	-10.22%	-19.51%	-13.57%
Medicīnas pakalpojumi	0,25%	0.83%	0.67%	56.21%	54.37%	-26.67%	-4.96%
Autostāvvietas	0,46%	1.16%	0.66%	2.59%	14.49%	-42.29%	-32.80%
Citas preces un pakalpojumi	6,38%	5.41%	4.50%	-51.84%	-61.31%	34.83%	-2.00%
KOPĀ:	100,00%	100,00%	100,00%	-25.37%	-54.33%	-13.57%	17.62%

* Ar krāsām atzīmēta dinamika patērētāju griezumā pret iepriekšējo pārskata gadu, norādot tendenci. Ar sarkano krāsu atzīmēts, ja bijis parādu summas, parādu skaita vai attiecības pret portfeli procentuālais pieaugums, bet ar zaļo, ja samazinājums.

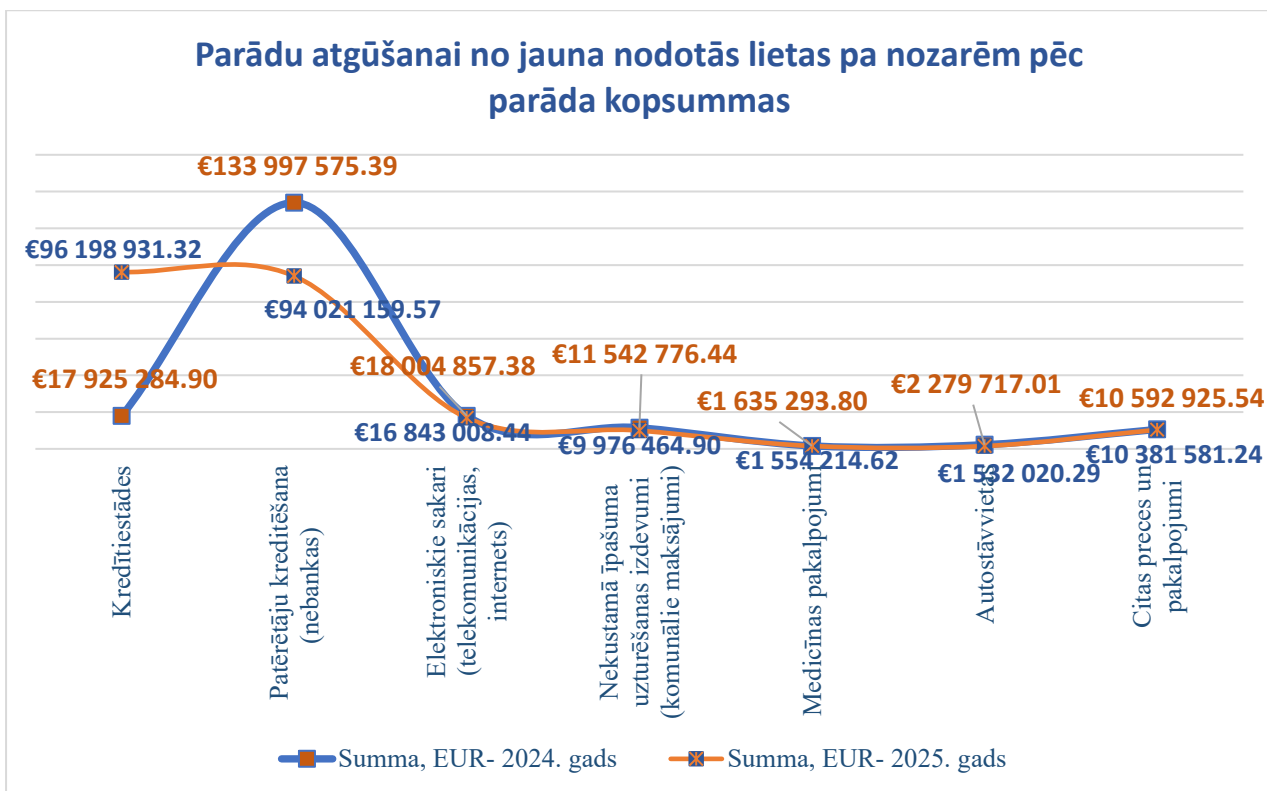
Parāda atgūšanai no jauna nodoto lietu skaits



5.3. att. Parādu atgūšanai no jauna nodoto lietu skaits pa nozarēm. % izteiksmē no kopējā lietu skaita



5.4. att. Parādu atgūšanai no jauna nodotās lietas pa nozarēm pēc parāda lietu skaita



5.5. att. Parādu atgūšanai no jauna nodotās lietas pa nozarēm pēc parāda kopsummas

No 5.1. tab., 5.2.tab. un 5.3., 5.4., 5.5. att. atspoguļotajiem datiem izriet, ka pārskata gadā pēc parādu kopējās summas no parādu atgūšanai no jauna nodoto lietu kopējā skaita vislielāko summu veidoja no kredītiestādēm nodotās lietas, sasniedzot 96,199 milj. *euro*.

Secīgi no patērētāju kreditēšanas (nebanku) nozares nodoto parādu lietu kopējā summa pārskata gadā sasniedza 94,021 milj. *euro*, no elektronisko sakaru un pakalpojumu nozares – 16,843 milj. *euro*, tālāk citu preču un pakalpojumu jomā – 10,382 milj. *euro*, nekustamā īpašuma uzturēšanas pakalpojumu nozare - par kopējo summu 9,976 milj. *euro*, medicīnas pakalpojumu jomā - par kopējo summu 1,554 milj. *euro*, un vismazāko kopējo summu veidoja autostāvvietu pakalpojumu sniedzēju nodotās lietas – 1,532 milj. *euro*.

Savukārt pēc lietu skaita pārskatā gadā vairāk lietu parāda atgūšanai no kopējā parādu atgūšanai no jauna nodoto lietu skaita (269 251 lietām) tika nodotas no elektronisko sakaru un pakalpojumu nozares ar 24,42% jeb 65 728 lietas par kopējo summu 16,843 milj. *euro*.

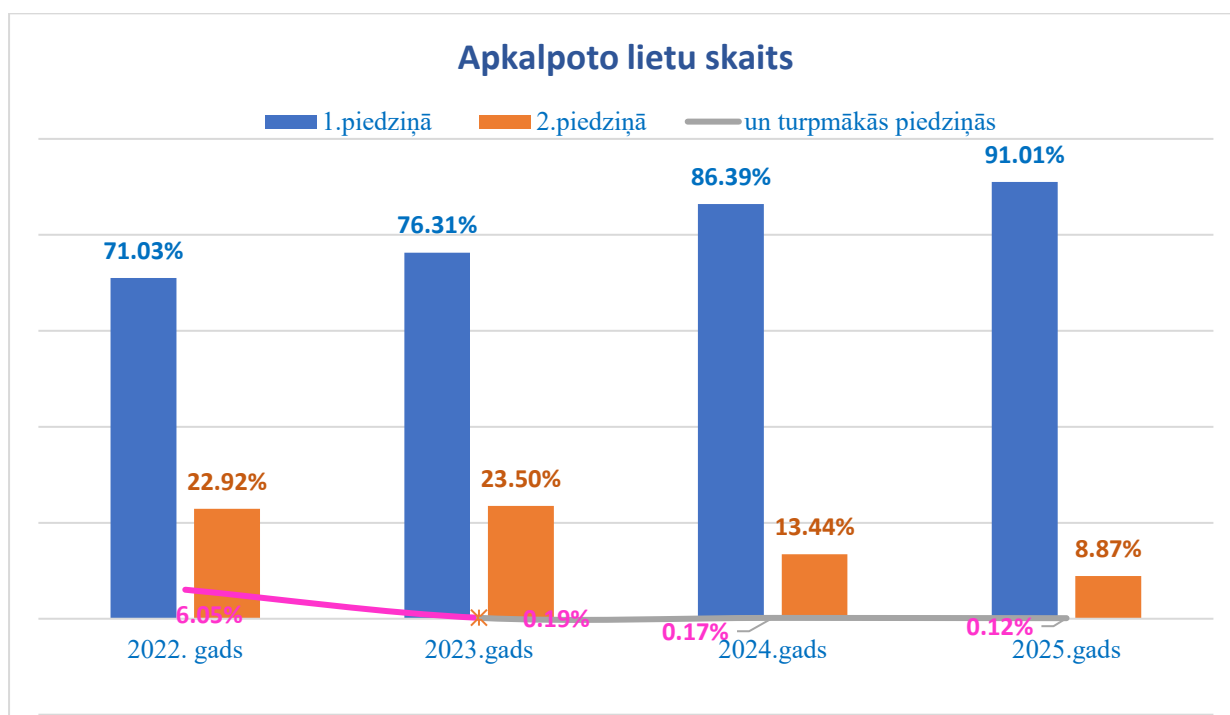
Secīgi 19,38% (no lietu kopskaita) parāda atgūšanai no jauna nodoto lietu skaita tika nodotas lietas no patērētāju kreditēšanas (nebanku) sektora, jeb 52 177 lietas par kopējo summu 94,021 milj. *euro*. Trešajā vietā, 2025. gadā ierindojās parādu atgūšanai no jauna nodoto lietu skaits no citu preču un pakalpojumu jomas, proti, 16,47% jeb 44 335 lietas par kopējo summu 10,382 milj. *euro*, tālāk seko parādu atgūšanai no jauna nodoto lietu skaits no autostāvvietu pakalpojumu nozares ar 13,93% jeb 37 494 lietām par kopējo summu 1,532 milj. *euro*, no kredītiestādēm no jauna nodoto lietu skaits sasniedz 6,92% jeb 18 641 lietām par kopējo summu 96,199 milj. *euro*, un vismazāk lietu ar 5,63% jeb 15 164 lietas par kopējo summu 1,554 milj. *euro* tika nodotas no medicīnas pakalpojumu jomas.

3.1. Apkalpoto parādu (lietu) skaits dalījumā par atgūšanas posmiem

6.1.tabula

Atgūšanas posms	lietas 2023	%	lietas 2024	%	lietas 2025	%
1.piedziņā	1 077 778	76,31%	1 284 618	86,39%	1 289 357	91,01%
2.piedziņā	331 948	23,50%	199 771	13,44%	125 627	8,87%
un turpmākās piedziņās	2 648	0,19%	2 533	0,17%	1 678	0,12%
KOPĀ:	1 412 374	1,31%	1 486 922	5,28%	1 416 662	-4,73%

Salīdzinājumā ar iepriekšējo pārskata gadu attiecībā uz apkalpoto parāda lietu skaitu un iedalījumu vērojams, ka par 4,62 % pieaudzis 1. piedziņā apkalpoto lietu skaits, kas 2024. gadā bija 86,39 %, 2025. gadā sasniedzot 91,01 % no apkalpoto lietu skaita. Apkalpoto lietu skaits 2. piedziņā pēdējo trīs gadu laikā uzrāda lejupejošu tendenci, samazinoties par 4,57 %, pārskata gadā, sasniedzot 8,87 %, savukārt turpmākajās piedziņās apkalpoto lietu skaits 2025. gadā (0,12 %) salīdzinājumā ar pērnā gada rādītāju (0,17 %) samazinājās vien par 0,05 % (6.1. tab. un 6.2. att.).



6.2. att. Apkalpoto lietu skaits

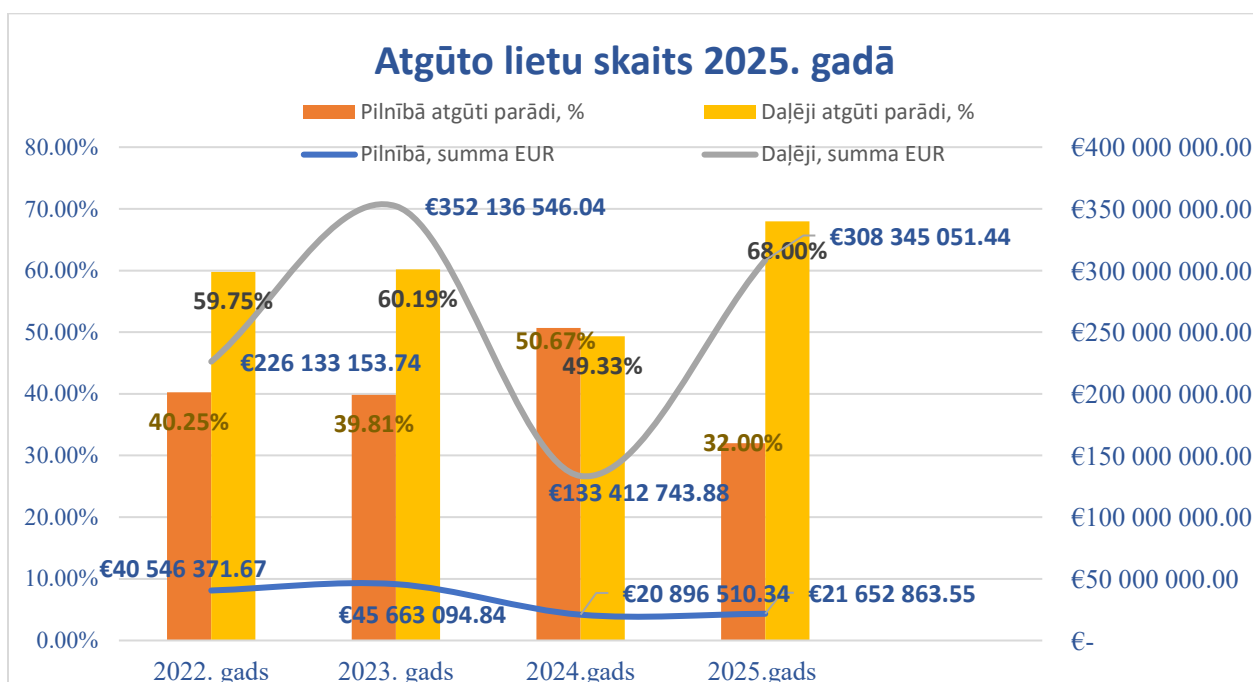
Apkalpoto lietu skaits pārskata gadā salīdzinājumā ar 2024. gada lietu skaitu ir samazinājies par 4,73%, relatīvi tuvojoties 2023. gada rādītājam un sasniedzot 1 416 662 lietas pret 1 412 374 lietām 2023. gadā. Trīs un vairāk gadu griezumā vērojama pozitīva tendence samazināties apkalpoto lietu skaitam turpmākajās piedziņās, kas, liecina, ka parādus izdodas atgūt pirmajās divās piedziņās. Pārskata gadā mēreni pieauga 1. piedziņā atgūto lietu skaits, kas, ievērojot trīs gadu tendenci, ļauj piesardzīgi secināt, ka līdz 2. piedziņas posmam nonāk arvien mazāk parāda lietu, kuru atgūšana dažādu apstākļu dēļ, iespējams, nav ekonomiski izdevīga vai arī tās tika veiksmīgi atgūtas 1.piedziņā. Par 2. piedziņā nonākušo parāda lietu skaita samazinājumu liecina arī apkopotie dati, kas norāda uz lejupejošu tendenci trīs gadu griezumā. Tomēr norādāms, ka apkopotajai informācijai par parādu (lietu) skaitu dalījumā par atgūšanas posmiem ir tikai informatīvs raksturs, ņemot vērā, ka ne visiem parādu atgūšanas pakalpojuma sniedzējiem ir pieejama informācija, vai konkrētais parāds ir bijis jau iepriekš atgūšanā pie citiem parādu atgūšanas pakalpojuma sniedzējiem.

3.2. Atgūto parādu (lietu) skaits un summa

7.1.tabula*

	Summa 2023, euro	lietas 2023	% no kopēja atgūto lietu skaita	Summa 2024, euro	lietas 2024	% no kopēja atgūto lietu skaita	Summa 2025, euro	lietas 2025	% no kopēja atgūto lietu skaita
Pilnībā atgūti	45 663 094	144 051	39,81%	20 896 510	110 226	50,67%	21 652 864	92 252	32,00%
Daļēji atgūti	352 136 546	217 766	60,19%	133 412 744	107 299	49,33%	308 345 051	195 991	68,00%
Kopā:	397 799 640	361 817	100,00%	154 309 254	217 525	100,00%	329 997 915	288 243	100,00%

* Ar krāsām atzīmēta dinamika pret iepriekšējo pārskata gadu, norādot tendenci. Ar sarkano krāsu atzīmēts, ja bijis atgūto parādu summas vai parādu skaita samazinājums, bet ar zaļo, ja pieaugums.



7.2. att. Atgūto parādu (lietu) skaits % dalījumā pēc faktiski atgūto parādu (lietu) skaita

Analizējot komersantu iesniegto informāciju attiecībā par parāda atgūšanas procesā faktiski atgūto parādu (lietu) skaitu, šajā pārskatā PTAC turpina apkopot informāciju par procentuālo attiecību starp atgūtajiem parādiem (jeb lietām), kuri tika atgūti pilnībā vai daļēji (7.1. tab. un 7.2. att.).

No 7.1. tab. un 7.2. att. apkopotajiem datiem secināms, ka 2025. gadā salīdzinājumā ar pērnā gada rādītāju ievērojami jeb par 18,67 % ir krities pilnībā atgūto parādu (lietu) skaits, sasniedzot 32,00 % rādītāju, attiecīgi pieaugot daļēji atgūto parādu skaitam līdz 68,00 %.

Līdz ar to faktiski atgūto parādu (lietu) skaita procentuālais sadalījums starp pilnībā un daļēji atgūtajām parādu lietām salīdzinājumā ar iepriekšējo gadu tendenci ir neraksturīgi mainījies, pārskata gadā uzrādot krasu pieaugumu daļēji atgūto parādu lietu skaitam. Savukārt iepriekšējo trīs gadu griezumā novērojama tendence, ka daļēji atgūto parādu (lietu) skaits sasniedza apmēram 50 % līdz 60 % rādītāju, proti, 49,33% pret 50,67 % (2024. gadā), 60,19 % pret 39,81 % (2023. gadā) un 59,75 % pret 40,25 % (2022. gadā) (7.2. att.).

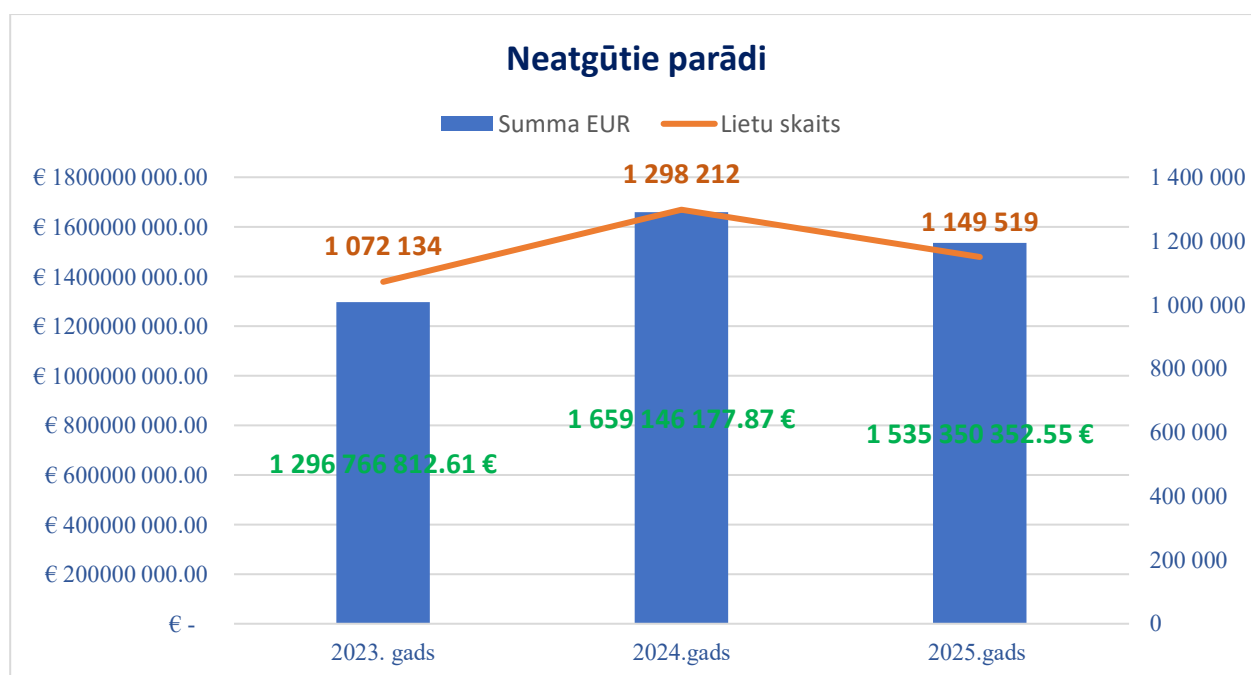
Pārskata gadā ir ievērojami pieaugusi atgūto parādu kopsumma, sasniedzot 329 998 milj. *euro* pret 154,309 milj. *euro*, kas savukārt krasi nomainīja iepriekšējo gadu tendenci respektīvi gan pilnībā, gan daļēji atgūto parādu kopsummai samazināties. Iepriekšējo gadu rādītāji liecina, ka 2024. gadā pilnībā atgūto parādu kopsumma sasniedza 20 897 milj. *euro* pret 45,663 milj. *euro* 2023. gadā, daļēji atgūto parādu kopsumma 2024. gadā sasniedza 133 413 milj. *euro* pret 352,137 milj. *euro* pret 2023. gadā. Savukārt pārskata gadā pilnībā atgūto parādu kopsumma sasniedz 21 653 milj. *euro* pret daļēji atgūto parādu rādītāju 308 345 milj. *euro* apmērā.

3.3. Neatgūtie parādi

8.1. tabula*

	2023. gads	2024. gads	Izmaiņas % pret 2023	2025. gads	Izmaiņas % pret 2024
Lietu skaits	1 072 134	1 298 212	21,09 %	1 149 519	-11,45 %
Summa kopā, EUR	1 296 766 813	1 659 146 177	27,94 %	1 535 350 353	-7,46 %

* Ar krāsām atzīmēta dinamika pret iepriekšējo pārskata gadu, norādot tendenci. Ar zaļo krāsu atzīmēts, ja bijis neatgūto parādu summas vai parādu skaita samazinājums.



8.2. att. Neatgūto parādu (lietu) skaits un kopēja parādu lietu summa 2025. gadā un to salīdzinājums ar 2024. un 2023. gada rādītājiem

2025. gadā salīdzinājumā ar iepriekšējā gada rādītāju, secināms, ka pārskata gadā nedaudz samazinājās neatgūto (parādu) lietu skaits, kas, ievērojot iepriekšējo gadu lietu skaita rādītāju ļauj secināt, ka neatgūto lietu skaita rādītājs vairāk nekā trīs gadu griezumā mainās amplitūdā no 1 046 057 lietas 2022. gadā līdz 1 298 212 lietām 2024. gadā. Pārskata gadā neatgūto lietu skaits samazinājās par 11,45 %, sasniedzot 1 149 519 lietas pret 1 298 212 lietām 2024. gadā. Arī neatgūto lietu kopējā parādu summa pārskata gadā salīdzinājumā ar pērnā gada rādītāju nedaudz samazinājās par 7,46 %, sasniedzot summu 1,535 mljrd. *euro* pret 1,659 mljrd. *euro* iepriekšējā gadā (8.1. tab. un 8.2 att.).

Tādējādi, nedaudz samazinoties neatgūto (parādu) lietu skaitam, gan kopējā (neatgūtā) parādu portfeļa kopsummai, salīdzinājumā ar iepriekšējo gadu tendenci parādu kopsummai gan samazināties (2023. gads), gan palielināties (2024. gads), ir iezīmējusies tendence abiem rādītājiem mainīties noteiktā amplitūdā, kopējā (neatgūtā) parādu portfeļa kopsummas ziņā no 1,357 mljrd. *euro* 2022. gadā līdz 1,659 mljrd. *euro* 2024. gadā.

Attiecībā par komersantu pārskata gadā apkalpotajām un atgūtajām parādu lietām, tajā skaitā, sniegto informāciju par parādiem, kas “nav atgūti”, PTAC kārtējo gadu ir aicinājis komersantus iespēju robežās sniegt plašāku informāciju par konkrēto rādītāju, norādot lietu un parādu summas sadalījumu vismaz pēc sekojošiem kritērijiem - norādot gan lietu skaitu, gan kopējo parādu summu, sniedzot informāciju pa nozarēm (ja tas ir iespējams) un par parādu summas sastāvdaļām (parāda pamatsumma ar vai bez blakus prasījumiem. Pieprasītās informācijas kopums tika sadalīts divās sadaļās, tajā skaitā: parādi (lietas), kurus plānots atgūt turpmākajā periodā un parādi (lietas), kurus nav plānots atgūt turpmākajā periodā. Proti, mērķis bija noskaidrot, cik liela daļa parādu lietu, iespējams, ir kvalificējama kā parādi, kuri “nav atgūstami”.

Saņemot un izvērtējot (15) komersantu minētā rādītāja (parādi, kas “nav atgūti”) atšifrējumu, PTAC secina, ka 2 komersants norādīja, ka atsevišķi tādu informāciju neapkopo, 3 komersanti sniedza informāciju tikai par lietu skaitu, 3 komersanti sniedza informāciju ar “0” rādītājiem (jo 2 no 3 neveic aktīvu parāda atgūšanu (kā arī izvēlēties nepagarināt licences darbību), no kuriem 1 komersants pārskata gadā licenci anulēja). Savukārt pārējie, tajā skaitā, lielākie nozares komersanti, sniedza pietiekamu informāciju, lai provizoriski varētu konstatēt tendences neatgūto parādu portfeli uz 2025. gada 31. decembri. Vienlaikus piebilstams, ka rādītāja (parādi, kas “nav atgūti”) atšifrējuma datiem ir tikai informatīvs raksturs.

Izvērtējot komersantu sniegto informāciju par neatgūto parādu sastāvu, pirmšķietami secināms, ka:

- vislielāko parādu lietu skaitu jeb 57,61% (pret 73,3 % 2024. gadā) no kopējā lietu skaita veido lietas jeb parādi, kuru atgūšanas process pārsniedz 2 un vairāk gadus;
- 15,77 % (2024. gadā 6,6 %) - lietas, par kurām ir uzsākta tiesvedība;
- 15,17 % (pret 9,97 % 2024. gadā) no kopējā lietu skaita veido lietas, kas ir saņemtas pārskata gadā un par tām ir nosūtīti pirmreizējie paziņojumi, bet parādu samaksa pārskata gadā netika saņemta vai arī samaksas termiņš iekrīt nākamajā gadā;
- 1,99 % - lietas, kurās ir noslēgti maksājumu grafiki par parādu samaksu pa daļām;
- savukārt 6,80 % veido parādu lietas, kuru atgūšana visdrīzāk nav iespējama un tās ir norakstāmas. Lai gan par parādu lietu norakstīšanu komersanti sniedz informāciju, ka pārskata gada beigās plānots norakstīt vien 0,68 % (pērnā gadā ap 0,05 %) parādu lietu;

Sīkāku informāciju par parādiem, kuru atgūšanas process pārsniedz 2 un vairāk gadus, līdzīgi kā pērnā gadā sniedza 9 komersanti. No sniegtās informācijas secināms, ka 2 komersantu lietvedībā atrodas parādu lietas ar atgūšanas termiņu no 2 līdz 6 gadiem, 3 – 4 komersantu lietvedībā atrodas arī parādu lietas ar atgūšanas termiņu no 6 līdz 10 gadiem, savukārt 1 komersantu lietvedībā atrodas parādu lietas ar atgūšanas termiņu virs 10 un vairāk gadiem.

Tā kā komersanti, kas sniedza informāciju par “neatgūstamām” parāda lietām un to iespējamu norakstīšanu, norādīja vien 0,68 % rādītāju, tikai viens komersants komentēja, ka parādi nav atgūstami, jo parādnieki ir miruši un dažos gadījumos nevar atgūt parādus krimināllietas ietvaros, vai nepiesakās mantinieki, savukārt 2 – 3 komersanti komentēja, ka lēmumu par parādu norakstīšanu pieņem kreditors. Atsevišķi komersanti komentēja, ka neatgūti parādi tika nodoti atpakaļ kreditoram

un saskaņā ar komersantu iesniegtajiem datiem pārskata gadā atpakaļ kreditoram/pakalpojuma sniedzējam tika nodotas 96 406 parādu lietas par kopējo summu 55,534 milj. *euro*.

4. Ārpustiesas parādu atgūšanas sektora galvenās tendences 2025. gadā

Patērētāju un juridisko personu parādi:

1. Patērētāju parādu portfeļa kopsumma salīdzinājumā ar 2024. gada attiecīgo rādītāju 1,774 mljrd. *euro* pārskata gadā samazinājās par **0,82 %**, sasniedzot 1,759 mljrd. *euro*, savukārt juridisko personu parādu portfeļa kopsumma salīdzinājumā ar 2024. gada rādītāju 272,766 milj. *euro* ir sarukusi par **6,93 %**, līdz 253,856 milj. *euro* pārskata gadā.
2. 2025. gadā 31. decembrī kopējā parādu portfelī ir 1 334 207 patērētāju parādu lietas, kas ir par **2,31 %** mazāk nekā iepriekšējā pārskata periodā. Savukārt juridisko personu lietu skaits pārskata gadā nedaudz pieaudzis līdz 69 457 parādu lietām, kas salīdzinājumā ar iepriekšējā gada krasu kritumu par **56,56 %** ir pieaudzis vien par **2,95%**. Līdz ar to dati liecina, ka patērētāju parādu portfelī lietu skaits minimāli samazinājās, turpinot iepriekšējo trīs gadu lejupejošo tendenci ar izņēmumu 2024. gadā, savukārt juridisko personu parādu portfelī līdzīgais rādītājs ir minimāli pieaudzis, īpaši nepārsniedzot parādu lietu skaitu 2022. gadā (62 732) un 2024. gadā (67 466) ar izņēmumu 2023. gadā, kad lietu skaits bija neraksturīgi pieaudzis gandrīz vai dubultojies (155 318).
3. Patērētāju parādu portfeļa kopējās summas un vienlaikus portfelī esošo lietu skaita mērens samazinājums pirmšķietami ļauj secināt, ka vidējā parāda summa patērētāju parādu portfelī provizoriski samazinās vien par apmēram 1,53 % (1.1.tab. un 1.2.att.).

Patērētāju parādi:

4. Līderpozīciju no kopējā parādu portfeļa parādu summas dalījumā pa nozarēm nemainīgi vairākus gadus pēc kārtas saglabā kredītiestādes (56,96%), savukārt otrajā vietā ir patērētāju (nebanku) kreditēšanas nozare (33,99 %), (3.1.att. un 3.2. att.). Tādejādi finanšu pakalpojumu parādi kopējā ārpustiesas parādu atgūšanas portfelī veido 90,95% no visiem patērētāju parādiem.
5. Ja no jauna nodoto patērētāju parādu summa (4.1. tab.) 2024. gadā salīdzinājumā ar iepriekšējo gadu krasi kritās, pārskata gadā tā uzrādīja pieaugumu par **17,62 %**. No jauna nodoto parādu kopējā summa palielinājusies no 195,978 milj. *euro* 2024. gadā līdz 230,507 milj. *euro*, jeb par 34,529 milj. *euro*, pamatā tikai uz kredītiestāžu nodotajiem parādiem (5.2. tab.).
6. Pārskata gadā, mēreni samazinoties ārpustiesas parāda atgūšanai no jauna nodoto lietu kopskaitam par 42 266 lietām jeb **13,57 %**, aplūkojot atsevišķas nozares, vērojamas šādas svārstības (5.1. tab., 5.2. tab.):
 - ✓ Lietu skaita būtiskam kritumam 2024. gadā kredītiestāžu jomā (**-84,40 %**) pārskata gadā sekoja daudz lielāks pieaugums (**+237,27 %**), kas tieši korelē ar cesiju skaita ievērojamu pieaugumu pārskata gadā, kas savukārt vedina domāt, ka ir izveidojusies labvēlīga tirgus situācija darījumu noslēgšanai un parādu atgūvēji bija gatavi maksāt par piedāvātajiem parādu portfeļiem. Secīgi, krasi pieaugot lietu skaitam pārskata gadā, no kredītiestādēm nodoto parādu kopsumma krasi palielinājās par **+436,67 %**;
 - ✓ Lietu skaita (**- 27,32 %**) un respektīvi summas (**-29,83 %**) ievērojamu samazinājumu patērētāju kreditēšanas (nebanku) jomā varētu skaidrot ar patērētāju maksātspējas uzlabošanu un savlaicīgu saistību nokārtošanu, kā arī ar patērētāju apdomīgu rīcību uzņemties kredītsaistības atbilstoši savai maksātspējai. Par patērētāju kreditēšanu un 2025. gada tendencēm vairāk informācijas pieejamas ikgadējos pārskatos⁶.

⁶ Pieejami: <https://www.ptac.gov.lv/lv/statistika-par-nebanku-kreditesanas-sektoru>

- ✓ Elektronisko sakaru un pakalpojumu jomā lietu skaita (-7.83 %) un summas (-6,45 %) samazinājumu, kā arī nekustamā īpašuma uzturēšanas pakalpojumu jomā parādu lietu skaita (-19,51 %) un parādu kopsummas (-13,57 %) turpmāku kritumu 2025. gadā, iespējams, var skaidrot, ar patērētāju izdevumu plānošanu un pakalpojumu optimizāciju, jo kopumā patēriņa un pakalpojumu cenas pārskatā gadā ir pieaugušas⁷, vien ar dažiem izņēmumiem⁸. Kopumā ir jāņem vērā, ka 2025. gadā ievērojamai iedzīvotāju daļai arī ir auguši vai nav mazinājušies ienākumi⁹, kas nenoliedzami veicina patērētāju rīcību veikt pakalpojumu apmaksu noteiktajā termiņā.
 - ✓ Medicīnas pakalpojumu jomā parādu lietu skaita (-26,67 %) un summas (-4,96 %) samazinājumu 2025. gada salīdzinājumā ar 2024. gadu daļēji var skaidrot ar pašu medicīnas pakalpojumu sniedzēju rīcību, ieviešot parādnieku informēšanas pasākumus un atgādinot par izveidojušos parādu¹⁰ pirms nodot parādu atgūšanai. Vienlaikus ir jāatzīst, ka gan privāto medicīnas iestāžu pakalpojumu cenu būtisks pieaugums, gan valsts apmaksāto pakalpojumu pieejamības grūtības un garas pakalpojuma gaidīšanas rindas, padara pakalpojumu nepieejamu un daļa no patērētājiem vairs nevar atļauties šādu medicīnas pakalpojumu apmaksu. Arī veselības (arī citu apdrošināšanas veidu) apdrošināšanas prēmijas turpināja pieaugt¹¹.
 - ✓ Autostāvvietu pakalpojumu jomā parādu lietu skaita (-42,29 %) un (-32,80 %) summas ievērojams samazinājums varētu būt saistīts ar autostāvvietu pakalpojuma sniedzēju aktīvāku iesaisti strīdu risināšanā (pirms parāds nodots parāda atgūšanas pakalpojuma sniedzējam), ja ir izteikti patērētāja pamatoti iebildumi un pakalpojuma sniedzējs vai nu samazina līgumsoda apmēru, vai nu atceļ to vispār. Tāpat 2025. gada vidū ir principiāli mainījušās līgumsoda rēķina paziņošanas iespējas (vēl pirms nodošanas parāda atgūšanas pakalpojuma sniedzējam) nosūtot to gan ar Ceļu Satiksmes Drošības Direkcijas starpniecību, gan nosūtot to uz transportlīdzekļa īpašnieka (turētāja) deklarēto dzīvesvietas adresi, kas savukārt ļāva patērētājiem veikt parādu samaksu pakalpojuma sniedzējiem. Pieļaujams, ka pozitīvo efektu radījušas pērnajā gadā ilgstoši veiktās sarunas ar nozares pārstāvjiem, kuru rezultātā tika parakstīts sadarbības memorands par labās prakses principiem autostāvvietu pakalpojumu sniegšanas jomā¹².
7. Kopumā pozitīvi vērtējams no jauna nodoto lietu skaita ievērojams samazinājums - pārskata gadā no jauna nodotas 269 251 parādu atgūšanas lietas, kas ir par 13,57 % mazāk nekā 2024. gadā, kad tika nodotas 311 517 jaunas parādu lietas.
 8. Salīdzinājumā ar iepriekšējo gadu par 237,27% ir krasi palielinājies no kredītiestādēm nodoto parādu lietu skaits (5.2. tab., 5.3. un 5.4. att.), līdztekus - par 436,67 % ir pieaugusi no kredītiestādēm no jauna nodotā kopējā parādu portfeļa summa (no 17,925 milj. euro 2024. gadā līdz 96,199 milj. euro pārskata gadā (5.1. tab.)).
 9. Par 39,976 milj. euro samazinājās no patērētāju (nebanku) kreditēšanas nozares no jauna nodotā kopējā parādu portfeļa summa, samazinoties līdz 94,02 milj. euro. Trešā lielākā parāda atgūšanai

⁷ <https://www.em.gov.lv/lv/jaunums/paterina-cenas-pern-pieauga-par-35-izteikta-cenu-spiediena-mazinasanas-gada-beigas>

⁸ <https://www.fm.gov.lv/lv/jaunums/fm-lielako-devumu-paterina-cenu-izmainas-2025-gada-noteica-partikas-cenu-kapums>

⁹ <https://www.lsm.lv/raksts/zinas/ekonomika/22.12.2025-aptauja-41-latvijas-iedzivotaju-sogad-pieaugusi-ienakumi.a627385/>

¹⁰ <https://lvportals.lv/norises/378994-pern-pieaudzis-pacientu-neapmaksato-veselibas-aprupes-pakalpojumu-skaitas-to-ietekmejis-un-ka-paradu-problema-tiek-risinata-2025>

¹¹ https://www.delfi.lv/bizness/37293360/bankas_un_finanses/120105695/uzlabojumi-klientiem-sudzibu-rekordskaits-un-octa-kritums-kas-noticis-apdrosinanas-sektora

¹² <https://www.ptac.gov.lv/lv/jaunums/sodu-skaitis-mazinasies-parakstits-memorands-lai-sakartotu-autostavvietu-nozari>

nodoto parādu summa 2025. gadā bija elektronisko sakaru (telekomunikācijas, internets) jomā – 16,843 milj. *euro*.

10. Pārskata gadā salīdzinājumā ar iepriekšējo gadu par 4,62 % pieaudzis pirmajā piedziņā apkalpoto lietu skaits, respektīvi par 4,57 % samazinoties apkalpoto lietu skaitam otrajā piedziņā, un 2025. gadā salīdzinājumā ar 2024. gada rādītāju, par 0,05 % samazinoties turpmākajās piedziņās apkalpoto lietu skaitam (6.1. tab. un 6.2. att.). Līdz ar to secināms, ka minimāli pieaugot apkalpoto lietu skaitam pirmajā piedziņā, vērojama pozitīva tendence samazināties apkalpoto lietu skaitam gan otrajā, gan turpmākajās piedziņās, kas, savukārt var nozīmēt, ka parādus izdodas atgūt pirmajā piedziņā.
11. 2025. gadā salīdzinājumā ar pērnā gada rādītāju ievērojami jeb par 18,67 % ir krities pilnībā atgūto parādu (lietu) skaits (7.1. tab. un 7.2. att.), sasniedzot 32,00 % rādītāju, attiecīgi pieaugot daļēji atgūto parādu skaitam līdz 68,00 %. Līdz ar to faktiski atgūto parādu (lietu) skaita procentuālais sadalījums starp pilnībā un daļēji atgūtajām parādu lietām salīdzinājumā ar iepriekšējo gadu tendenci ir iezīmējis jaunu sadalījumu, pārskata gadā uzrādot būtiski zemāku rādītāju, uz ko pastarpināti norāda daļēji atgūto lietu skaita un summas pieaugums.
12. Pārskata gadā novērojama pozitīva tendence pieaugt pilnībā atgūto parādu kopsummai – 21,653 milj. *euro* pilnībā atgūti parādi pārskata gadā pret 20,897 milj. *euro* 2024. gadā un attiecīgi 308,345 milj. *euro* daļēji atgūti parādi pārskata gadā pret 133,413 milj. *euro* 2024. gadā, kas, iespējams, norāda, ka vairāk tiek samaksāti iepriekšējo gadu parādi, uz ko netieši norāda gan atgūto parāda lietu, gan atgūto parādu kopsummas pieaugums.
13. 2025. gadā salīdzinājumā ar iepriekšējā gada rādītājiem nedaudz samazinājās neatgūto lietu skaits par 11,45 %, jeb 1 149 519 lietas 2025. gadā salīdzinājumā ar 1 298 212 lietām 2024. gadā. Arī neatgūto lietu kopējā parādu summa pārskata gadā salīdzinājumā ar pērnā gada rādītāju nedaudz samazinājās par 7,46 % līdz summai 1,535 milj. *euro* pret iepriekšējā gada 1,659 milj. *euro* (8.1. tab. un 8.2. att.).
14. Komersantu sniegtais atšifrējums liecina, ka neatgūto lietu skaitā procentuāli vislielāko parādu lietu skaitu jeb 57,61% (pret 73,3 % 2024. gadā) no kopējā lietu skaita veido lietas jeb parādi, kuru atgūšanas process pārsniedz 2 un vairāk gadus, ap 16 % (jeb 15,17 % pret 6,6 % 2024. gadā) parādu lietās pārskata gadā tika uzsākta tiesvedība, 15,17 % (pret 9,97 % 2024. gadā) no kopējā lietu skaita veido lietas, kas ir saņemtas pārskata gadā un par tām ir nosūtīti pirmreizējie paziņojumi un 1,99 % parādu lietās ir noslēgti maksājumu grafiki par parādu samaksu pa daļām. Savukārt aptuveni 6,80 % veido parādu lietas, kuru atgūšana visdrīzāk nav iespējama un 0,68 % parāda lietas plānots norakstīt.