



Patērētāju tiesību aizsardzības centrs

PĀRSKATS PAR PATĒRĒTĀJU (NEBANKU) KREDITĒŠANAS TIRGUS DARBĪBU 2025.GADĀ

Rīga 2026

Saturs

1. Vispārēja informācija	3
1.1. Licencēto patērētāju kreditēšanas pakalpojumu sniedzēju statistika.....	3
1.2. Licencētie patērētāju kreditēšanas pakalpojumu sniedzēji dalījumā pēc piedāvātā kreditēšanas veida 2025.gada otrajā pusgadā.	4
2. Patērētājiem no jauna izsniegto kredītu apjoms.....	6
3. Kredītportfelis.....	11
4. Kredītu kvalitāte	13
5. Procentu likmes	14
6. Distances un Patēriņa kredītu cedēšana un norakstīšana zaudējumos	18
7. Juridisko personu un privātpersonu uzņēmējdarbības vajadzībām kreditēšana	19
8. Nozares attīstības galvenās tendences 2025.gadā	20

1. Vispārēja informācija

1.1. Licencēto patērētāju kreditēšanas pakalpojumu sniedzēju statistika

1.1. tabula

	2025. gada 30.jūn.	2025.gada 31.dec.	Tirgus dalībnieku izmaiņas
Kapitālsabiedrības ar spēkā esošu licenci, t.sk:	38	38	0,00%
Kapitālsabiedrības, kuras izsniedz jaunus aizdevumus patērētājiem	35	37	+ 5,71%
¹ Distances kredītu sniedzēji	19	20	+ 5,26%
¹ Līzings un citu ar transportlīdzekli vai citu objektu nodrošināto kredītu sniedzēji	12	12	0,00%
¹ Patēriņa kredītu sniedzēji	11	10	- 9,09%
¹ Hipotekāro kredītu sniedzēji	8	9	+ 12,26%
¹ Kredītu pret kustamas lietas ķīlu sniedzēji	4	4	0,00%

¹ Sabiedrību skaits, kas 2025.gada pirmajā pusgadā un 2025.gada otrajā pusgadā konkrētajā kredīta veidā izsniegušas jaunus aizdevumus

2025.gada augustā speciālo atļauju (licenci) patērētāju kreditēšanas pakalpojumu sniegšanai saņēmušo komersantu skaits pieauga par vienu, sasniedzot 39, tomēr līdz pārskata perioda beigām, vienam no komersantiem pēc paša iniciatīvas atsakoties no licences, pakalpojumu sniedzēju skaits atgriezās iepriekšējā pārskata perioda skaitā – 38. 2025.gada otrajā pusgadā jaunus aizdevumus patērētājiem izsniedza 37 patērētāju (nebanku) kreditēšanas pakalpojumu sniedzēji, kas par diviem vairāk nekā 2025.gada pirmajā pusgadā. Viena sabiedrība ar iepriekš iegūto licenci par pārskata periodu iesniedza atskaiti, kurā norādīja, ka darījumi nav veikti, savukārt vēl viena sabiedrība šajā periodā tikai administrēja iepriekš izsniegtos kredītus.

2025.gada otrajā pusgadā distances kredītus patērētājiem piedāvāja 20 patērētāju (nebanku) kreditēšanas pakalpojumu sniedzēji, kas ir par vienu vairāk nekā 2025.gada pirmajā pusgadā, līzings un citu ar transportlīdzekli vai citu objektu nodrošinātos kredītus izsniedza 12 pakalpojumu sniedzēji, kas ir tikpat, cik iepriekš, patēriņa kredītus 10 sabiedrības, kas ir par vienu mazāk nekā iepriekš, hipotekāros kredītus 9 sabiedrības, kas arī par vienu vairāk nekā iepriekš, savukārt kredītu pret kustamas lietas ķīlu sniedzēju skaits saglabājies nemainīgs – 4 pakalpojuma sniedzēji (1.1.tabula).

Tāpat kā iepriekšējos pārskata periodos neviena no sabiedrībām nesniedza jaunus kredītus patērētājiem visos piecos kredīta veidos, savukārt četrus kredīta veidus patērētājiem piedāvāja tikai viena sabiedrība. Četras sabiedrības (par vienu mazāk nekā iepriekš) patērētājiem 2025.gada otrajā pusgadā izsniedza jaunus aizdevumus trīs kredītu veidos, sešas sabiedrības (tik pat, cik iepriekš) divos kredītu veidos. Lielākā daļa patērētāju (nebanku) kredīta devēji (26, kas par trim vairāk nekā iepriekš) kreditēja patērētājus tikai vienā kredītu veidā. Tas liecina par licencēto patērētāju (nebanku) kredīta devēju šauri specializētu izvēli konkrētā kredīta veida segmentā (1.2.tabula).

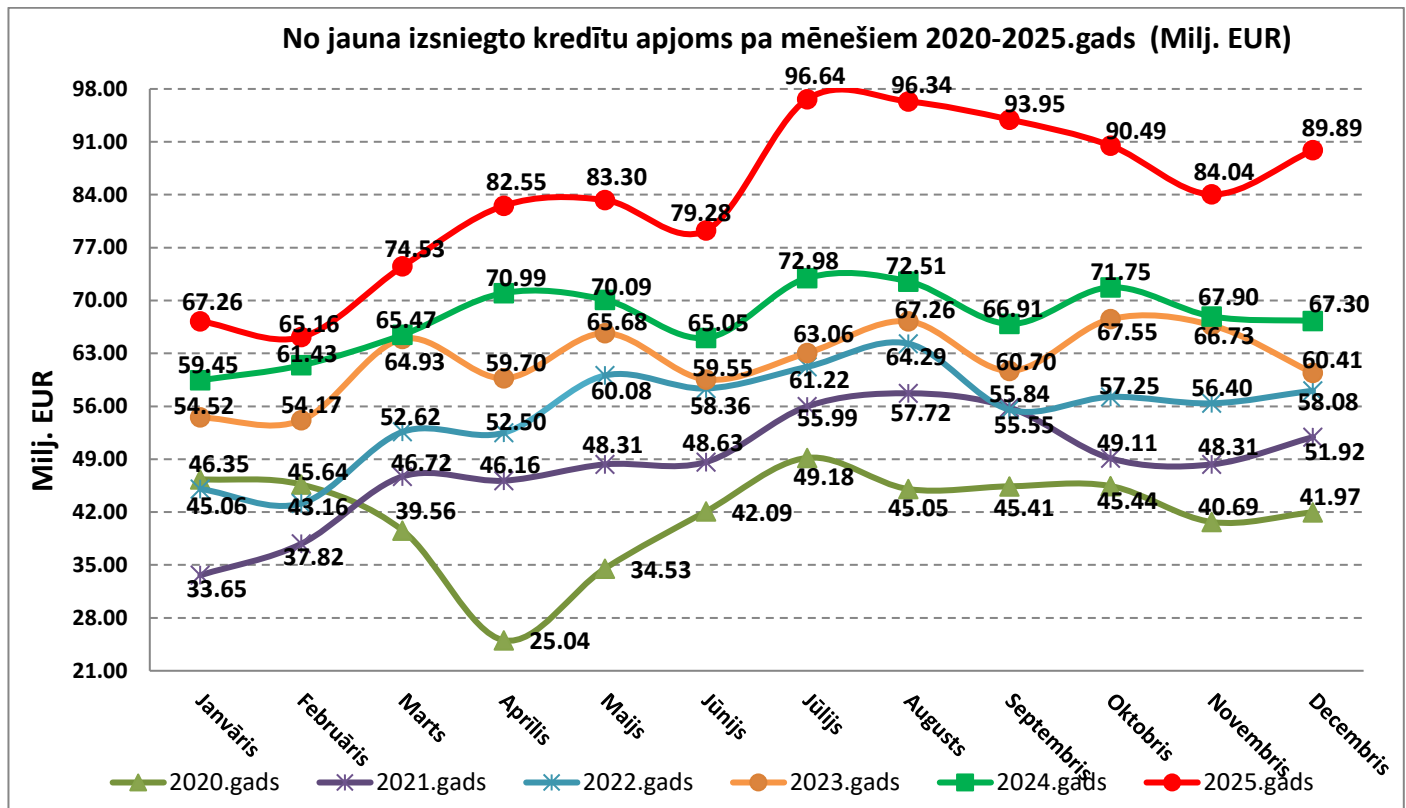
1.2. Licencētie patērētāju kreditēšanas pakalpojumu sniedzēji dalījumā pēc piedāvātā kreditēšanas veida 2025.gada otrajā pusgadā.

1.2. tabula

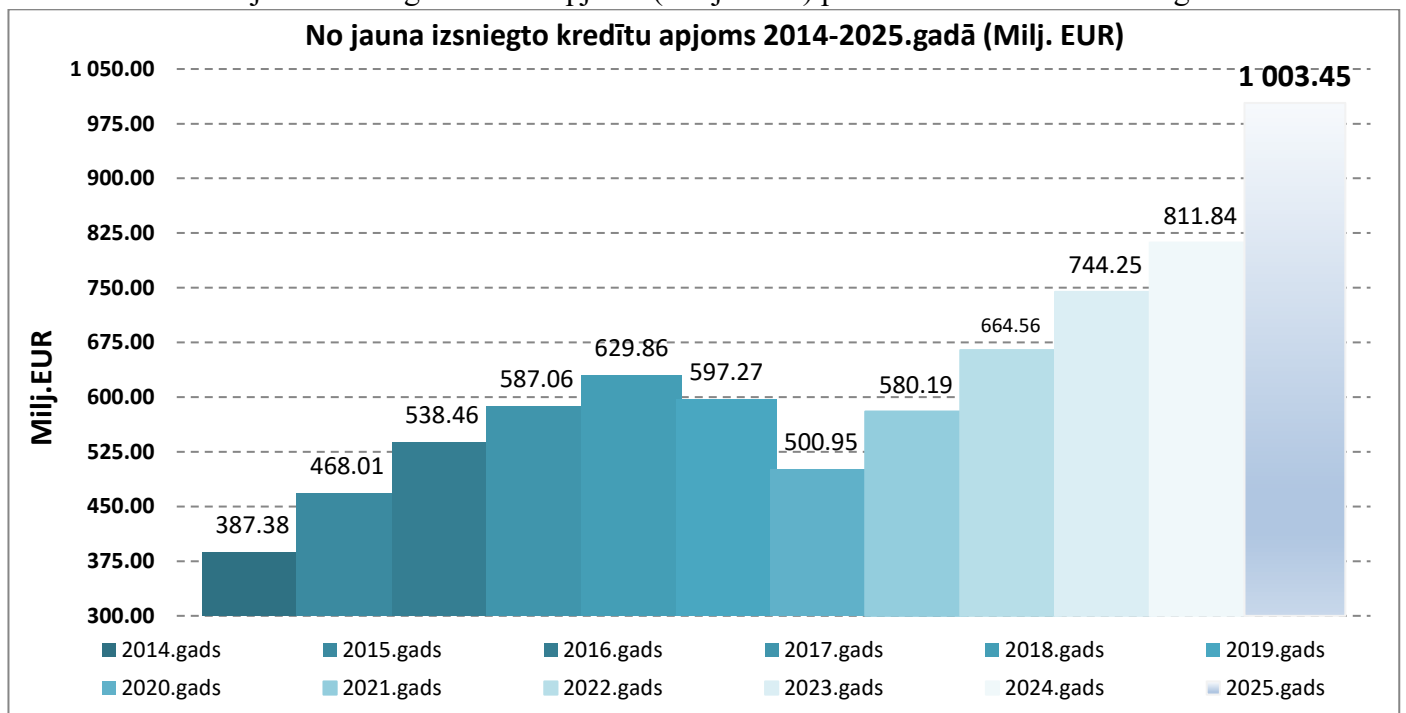
Apzīmējumi	LM	Kredīti pret kustamas lietas ķīlu								
	LZ	Līzings u.c. ar transportlīdzekli vai citu objektu nodrošināto kredīti								
	HK	Hipotekārie kredīti								
	DK	Distances kredīti								
	PK	Patēriņa kredīti								
	BK	Biznesa kredīti privātpersonām un/vai juridiskajām personām								
	X	izsniegti jauni aizdevumi konkrētā kredīta veidā								
	A	tikai administrēti aizdevumi konkrētā kredīta veidā								
	PD	pieteikta darbība konkrētā kredīta veidā								
	JPI (LEI)	Juridiskās personas identifikators								
Specializācija kreditēšanas veidos										
Nr.	Sabiedrības nosaukums (iepriekšējais nosaukums)	Reģ.Nr.UR	JPI (LEI)	LM	LZ	HK	DK	PK	BK	
1	4finance AS	40003991692	213800YCHHN4TW6P4B93				X	A		
2	Aizdevums.lv SIA	40003468776	5493000IUTDT1Q98JU77					X	X	
3	Attīstības finanšu institūcija Altum, AS	50103744891	5493007HPQSSX8BJ4315			X				
4	Avafin Latvia SIA	40103283854	259400CD5US033NJXF47				X			
5	Bondora AS (Igaunija)	11483929					X			
6	Citadele Leasing SIA	40003423085	213800THUIP39TZKN642		X	A		A	X	
7	Credit Solution SIA (Debt Solution SIA)	40103982111					X			
8	DelfinGroup AS	40103252854	2138002PKHUJIMVMYB13	X			X	X		
9	E Lats SIA	40003482835	9845006D89060B3L1198	X	X		X	X		
10	Extra Credit SIA	40103548796					X		X	
11	ESTO LV AS	40103050993	6488EH0P0Y041KO13E05				X			
12	Finance 360 SIA	40103444030		X		X				X
13	Finto Capital SIA	40203030616			X					
14	FZ Capital SIA	40003726262	9845009F1258795Y1V66			X				X
15	Finanza SIA	40103413280					X			X
16	GRAND CREDIT AS	50003952521	254900G15YF9QDBVVO59			X				X
17	Hedge Capital Company SIA	40103968692	254900PW4SLEE3575O60				X			

Nr.	Sabiedrības nosaukums (iepriekšējais nosaukums)	Reģ.Nr.UR	JPI (LEI)	LM	LZ	HK	DK	PK	BK
18	Hipocredit AS	40103793931				X			X
19	Holm Bank Latvia SIA	54103053771	894500LD8KGTIMJYWM12				X	X	A
20	Inbank Latvia SIA	40103821436	213800NGKGJEXZSYCL43		X		X	X	
21	InCREDIT GROUP SIA	40103307404			X		X	X	X
22	IPF Digital Latvia SIA	50003913651					X		
23	Lateko Līzings AS	40003366651			A	X	X	X	X
24	Digital Investment MGMT SIA	40103162565				X		A	X
25	Luminor Līzings SIA	40003348054	894500B2MHRVYFAIYF58		X				X
26	MC Finance AS	40103326532			X	X			X
27	MiniCredit SIA	40103260762					X		
28	Mogo AS	50103541751	254900G15YF9QDBVVO59		X		X		
29	Nordic Finance SIA	40003773271						X	
30	Nord Credit AS (Nord Līzings AS)	40103472462			X			X	X
31	Primero Finance AS	40203148375	984500470PCJ0512AC10		A		X	X	X
32	SEB Līzings SIA	50003334041	549300EKIS4ZEPRJD474		X				X
33	Swedbank Līzings SIA	40003240524	9845009E2AEEUF8B7C43		X				X
34	VIA SMS SIA	40103259867					X		
35	VITA CREDIT SIA	40103463544	6488LBJ9S14773NI5A23	X	A	A			X
36	ViziaFinance SIA	40003040217	64886P9CJ25Z5JSB4950				X	A	
37	West Kredit AS	40003270389	894500XOOHVW10WBCJ85			X			X
Pārskata periodā tikai administrējuši patērētājiem izsniegtos aizdevumus									
38	Sotero LV SIA	41503080070		Kapitālsabiedrība iesniegusi nulles atskaiti					
39	Fresh Finance AS	40103912862	549300BV1SZHNV2CNU21				A	A	
Kopā dalījumā pa kredīta veidiem		X		4	11	9	20	10	19
		A		0	3	2	1	5	1
		PD		0	0	0	0	0	0
<p>2026.gada 1.janvārī spēkā ir 38 speciālās atļaujas (licences) patērētāju kreditēšanas pakalpojumu sniegšanai, jo 2025.gada novembrī pēc pašu iniciatīvas no licences atteicās SEB Līzings SIA.</p> <p>Viena no licencēm ar 2026.gada 1.janvāri ir apturēta uz laiku līdz sešiem mēnešiem pēc komersanta iniciatīvas. Savukārt jaunus kreditēšanas pakalpojumus patērētājiem 2025.gadā snieguši 37 komersanti.</p>									

2. Patērētājiem no jauna izsniegto kredītu apjoms

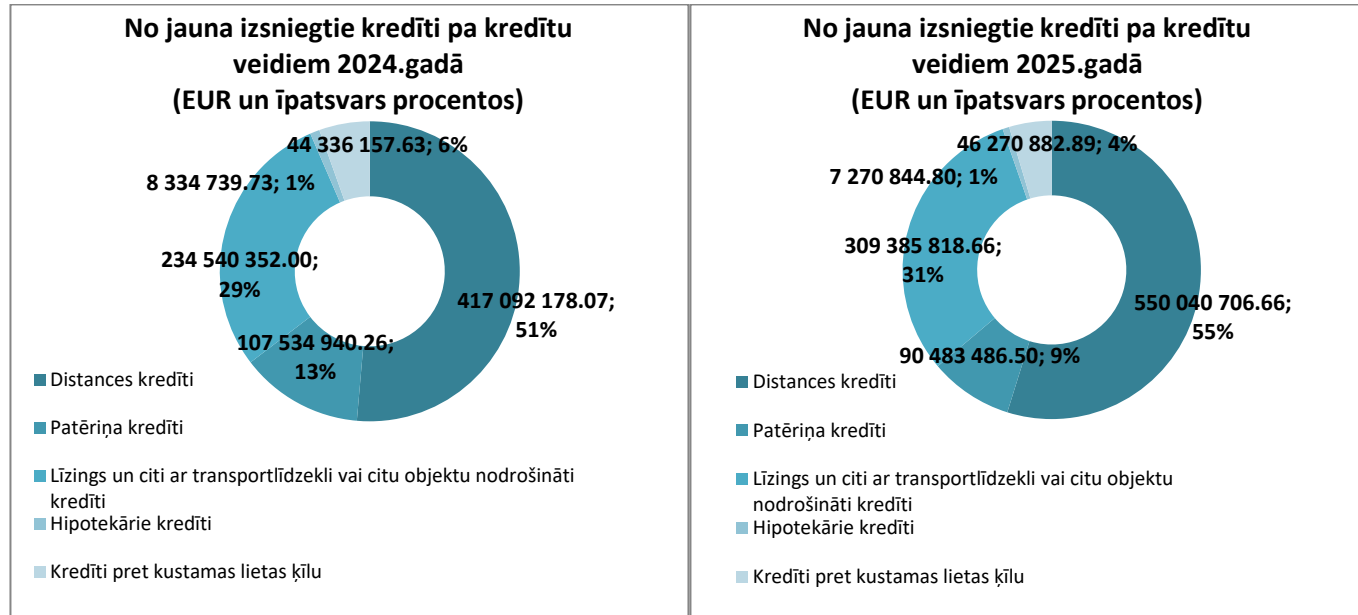


2.1.att. No jauna izsniegto kredītu apjoms (milj.EUR) pa mēnešiem 2020. – 2025.gadā



2.2.att. Patērētāju kreditēšanas nozarē patērētājiem no jauna izsniegto kredītu apjoms 2014. - 2025. gadā (milj.EUR).

2025.gadā patērētāju (nebanku) kreditētāji ar patērētājiem noslēdza 1,14 miljonus jaunus darījumus, izsniedzot kredītus vairāk nekā viena miljarda EUR apmērā. Salīdzinājumā ar 2024.gadu darījumu skaits pieauga par aptuveni 78,5 tūkstošiem jeb 7,41%, bet kopējā izsniegtā aizdevumu summa par 191,61 milj. EUR jeb 23.6%. No jauna izsniegto kredītu apjoms 2025.gadā 2,59 reizes pārsniedz no jauna izsniegto kredītu apjomu 2014.gadā, savukārt salīdzinājumā ar 2020.gadu, kad COVID krīzes rezultātā bija kritums par 128,91 milj. EUR, no jauna izsniegto kredītu apjoms ir dubultojies.



2.3.att. No jauna izsniegto kredītu summas un procentuālais īpatsvars pa kredītu veidiem.

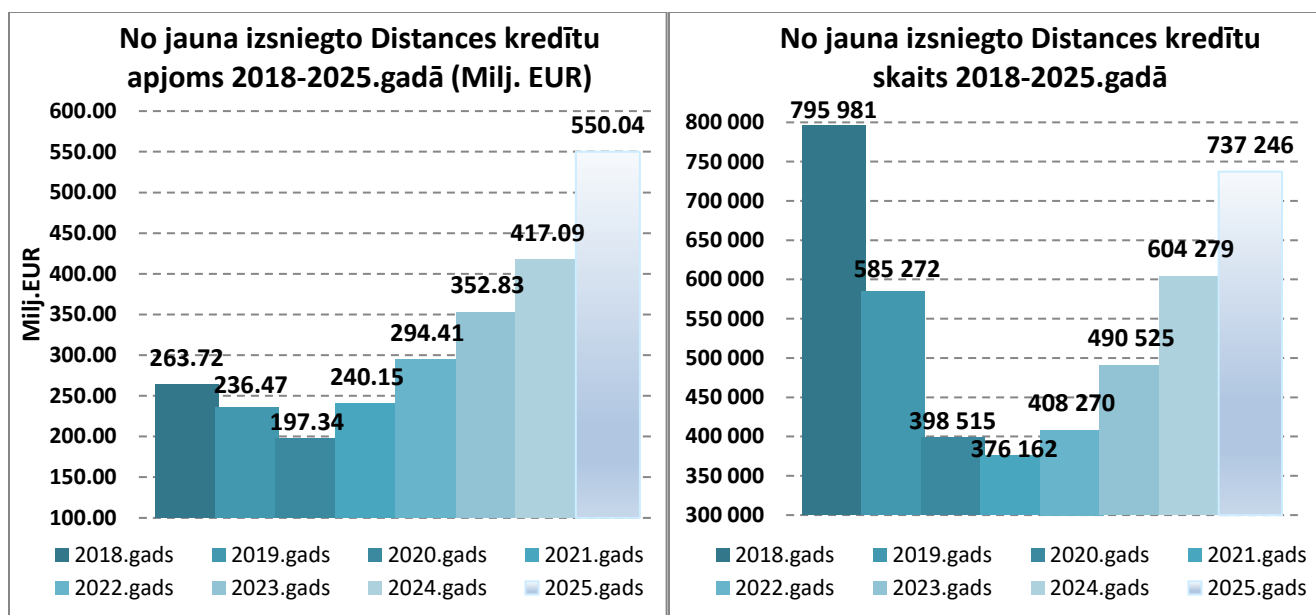
2.1. tabula

No jauna izsniegto aizdevumu skaita un apjoma izmaiņas 2023-2025.gadā

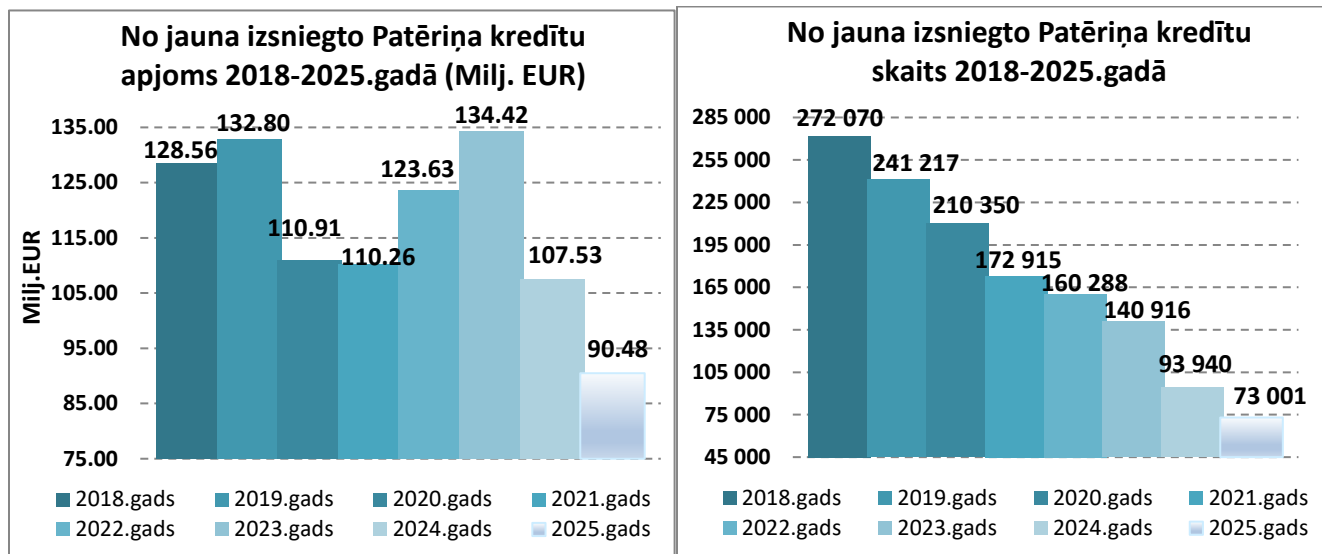
Kredīta veids	2023.gadā		2024.gadā		2024.gadā salīdzinājumā ar 2023.gadu		2025.gadā		2025.gadā salīdzinājumā ar 2024.gadu	
	summa, milj. EUR	kredītu skaits tūkst.	summa, milj. EUR	kredītu skaits tūkst.	summas izmaiņas %	kredītu skaita izmaiņas %	summa, milj. EUR	kredītu skaits tūkst.	summas izmaiņas %	kredītu skaita izmaiņas %
Distances kredīti	352.83	490.53	417.09	604.28	18.21%	23.19%	550.04	737.25	31.88%	22.00%
Patēriņa kredīti	134.42	140.92	107.53	93.94	-20.00%	-33.34%	90.48	73.00	-15.86%	-22.29%
Līzings, noma un citi ar TL nodrošināti kredīti	205.66	11.25	234.54	12.82	14.04%	13.93%	309.39	15.43	31.91%	20.34%
Hipotekārie kredīti	10.37	0.55	8.33	0.44	-19.63%	-19.75%	7.27	0.34	-12.76%	-22.80%
Kredīti pret kustamas lietas ķīlu	40.97	375.52	44.34	346.90	8.20%	-7.62%	46.27	310.83	4.36%	-10.40%
NEBANKU SEKTORS KOPĀ	744.25	1 018.77	811.84	1 058.38	9.08%	3.89%	1 003.45	1 136.85	23.60%	7.41%

Vidējā viena no jauna izsniegtā aizdevuma summa 2023.-2025.gadā

Kredīta veids	2023.gadā	2024.gadā	2024.gadā salīdzinājumā ar 2023.gadu	2025.gadā	2025.gadā salīdzinājumā ar 2023.gadu	2025.gadā salīdzinājumā ar 2024.gadu
	summa, EUR	summa, EUR	procentos	summa, EUR	procentos	procentos
Distances kredīti	719.28	690.23	-4.04%	746.07	3.72%	8.09%
Patēriņa kredīti	953.90	1 144.72	20.00%	1 239.48	29.94%	8.28%
Līzings, noma un citi ar TL nodrošināti kredīti	18 274.77	18 292.03	0.09%	20 050.93	9.72%	9.62%
Hipotekārie kredīti	18 786.76	18 814.31	0.15%	21 259.78	13.16%	13.00%
Kredīti pret kustamas lietas ķīlu	109.12	127.81	17.13%	148.86	36.43%	16.48%



2.4. att. No jauna izsniegto distances kredītu apjoms un skaits.

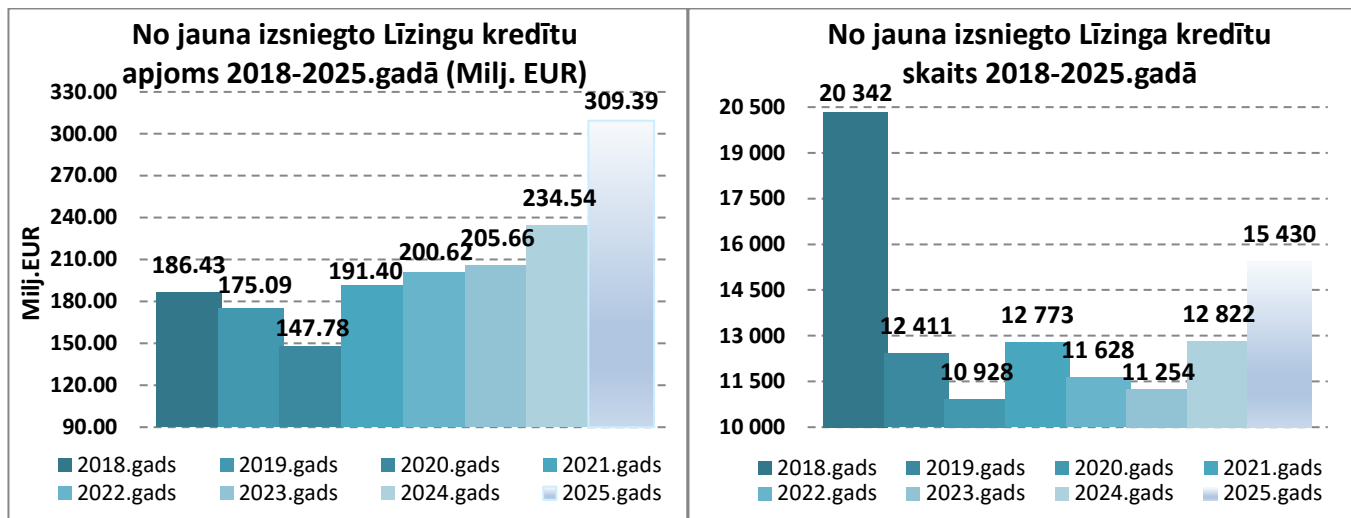


2.5. att. No jauna izsniegto patēriņa kredītu apjoms un skaits.

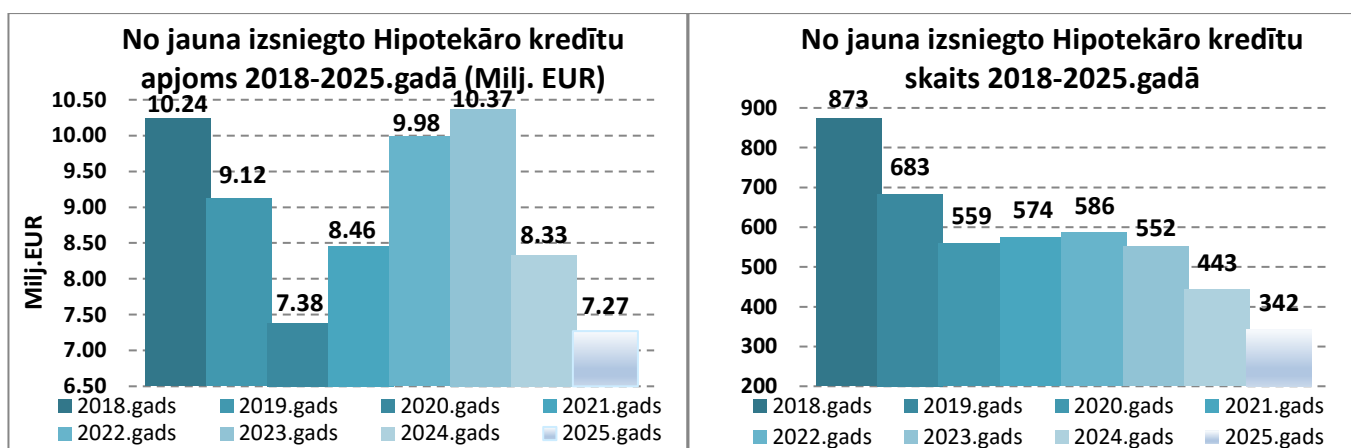
2.3. tabula

No jauna izsniegtie patēriņa kredīti dalījumā pa atmaksas veidiem 2023.-2025.gadā

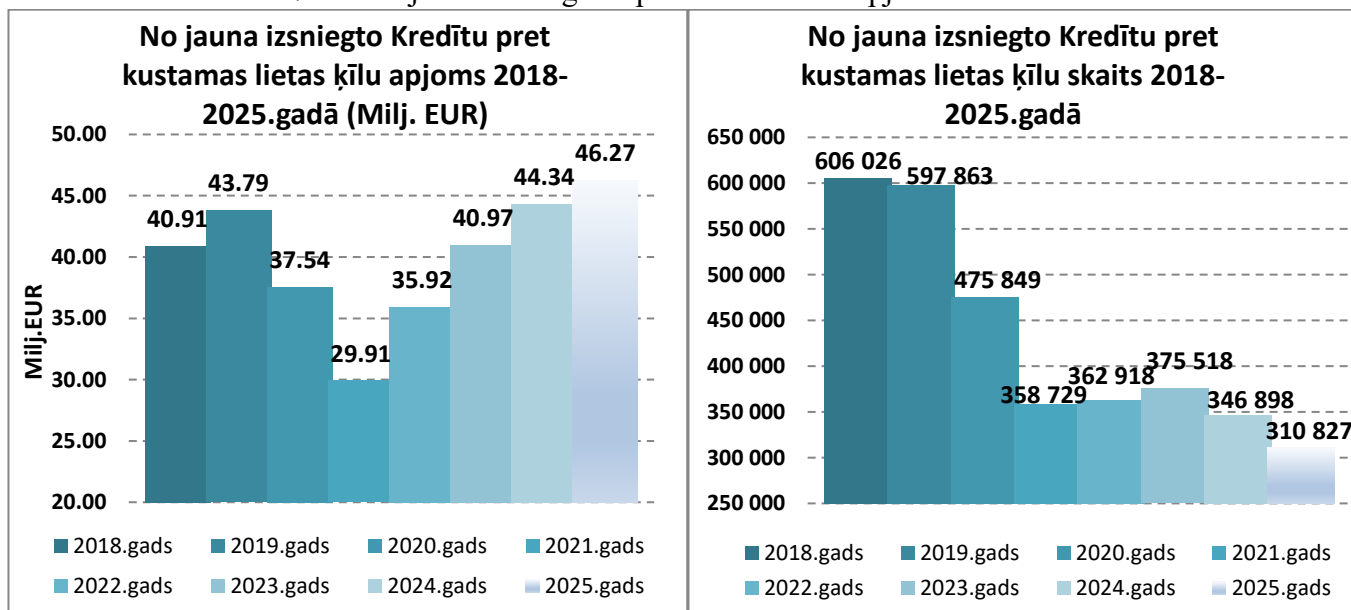
Patēriņa kredīti dalījumā pa atmaksas veidiem	2023.gadā		2024.gadā		2024.gadā salīdzinājumā ar 2023.gadu		2025.gadā		2025.gadā salīdzinājumā ar 2024.gadu	
	summa, EUR	kredītu skaits	summa, EUR	kredītu skaits	summas izmaiņas %	skaita izmaiņas %	summa, EUR	kredītu skaits	summas izmaiņas %	skaita izmaiņas %
Bez maksas izsniegtie patēriņa kredīti	14 681 793	25 938	6 769 946	11 664	-53.89%	-55.03%	4 501 266	5 869	-33.51%	-49.68%
Patēriņa kredīti ar atmaksu 1 maksājumā	111 050	1 327	0	0	-100.00%	-100.00%	0	0	-	-
Ar aizdevuma atmaksas grafiku un/vai beztermiņa (kredītlinijas)	119 626 365	113 651	100 764 995	82 276	-15.77%	-27.61%	85 982 221	67 132	-14.67%	-18.41%
Kopā	134 419 208	140 916	107 534 940	93 940	-20.00%	-33.34%	90 483 487	73 001	-15.86%	-22.29%



2.6. att. No jauna izsniegto līzingu un citu ar transportlīdzekļi / objektu nodrošināto kredītu apjoms un skaits.

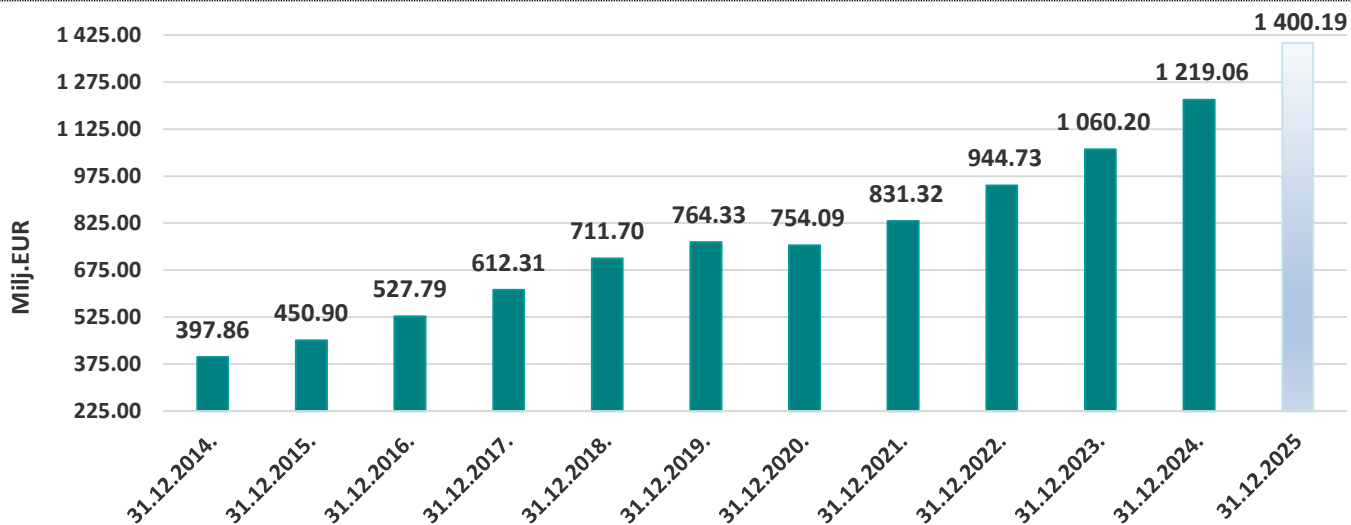


2.7.att. No jauna izsniegto hipotekāro kredītu apjoms un skaits.

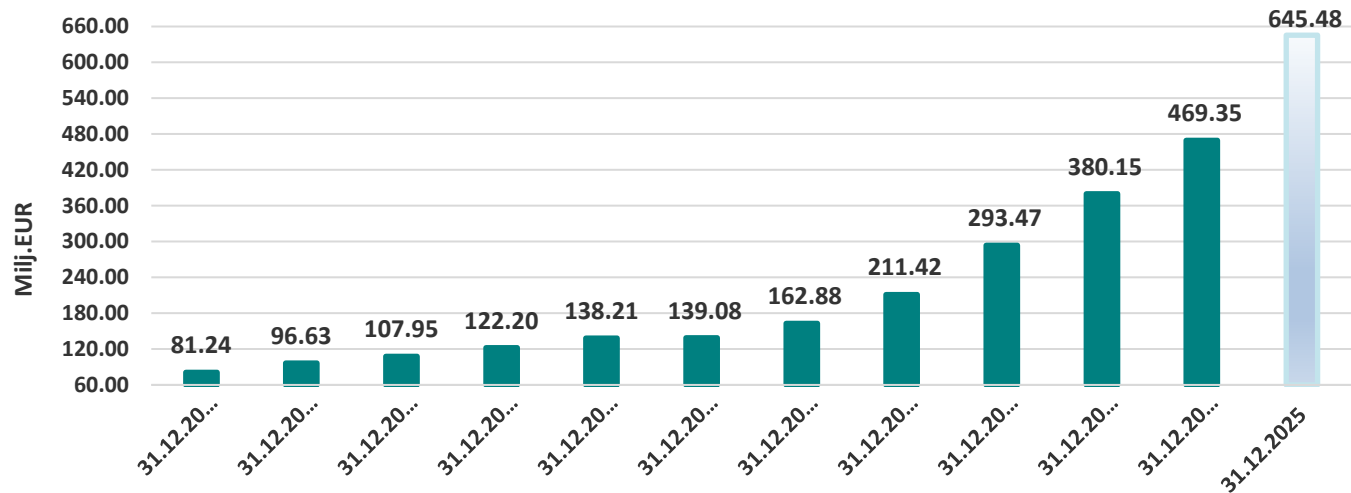


2.8.att. No jauna izsniegto kredītu pret kustamas lietas ķīlu apjoms un skaits.

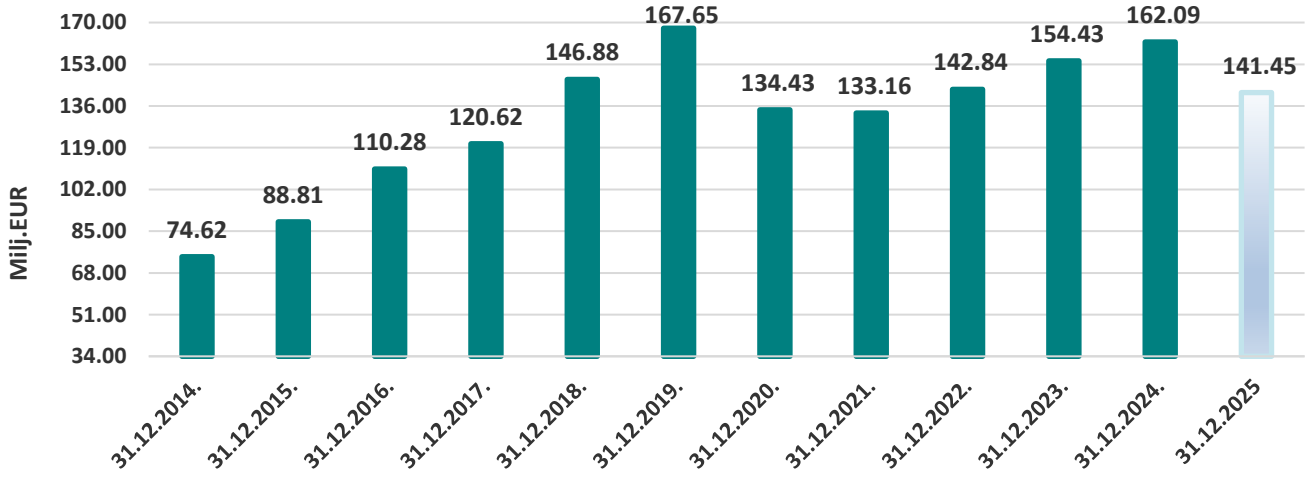
3. Kredītportfelis



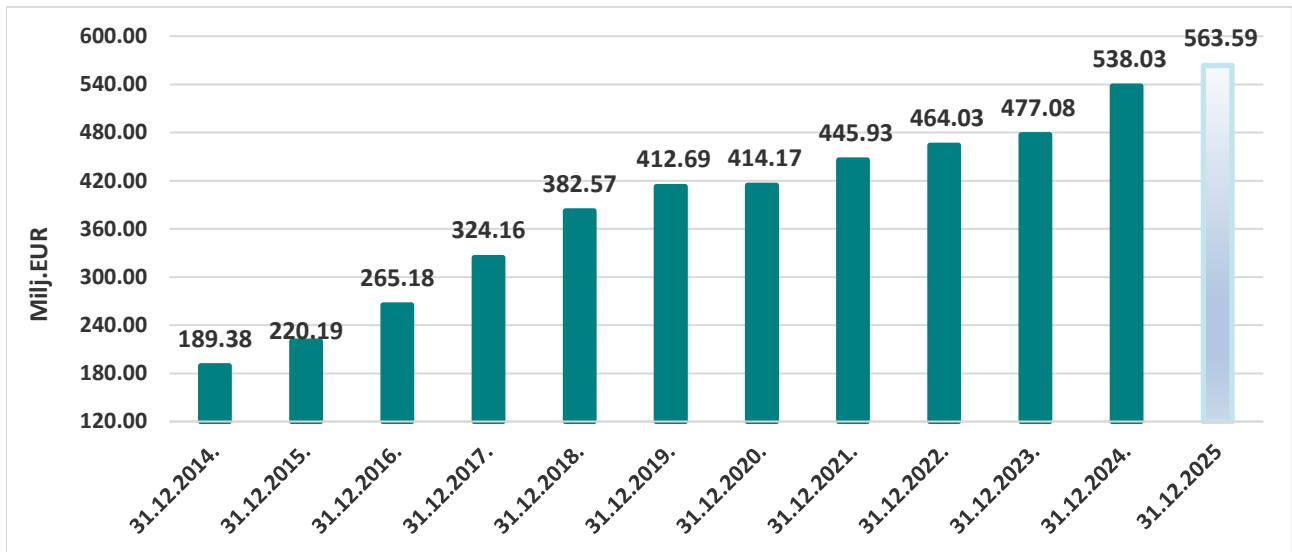
3.1.att. Patērētāju kredītu devēju kopējais kredītportfelis (milj. EUR).



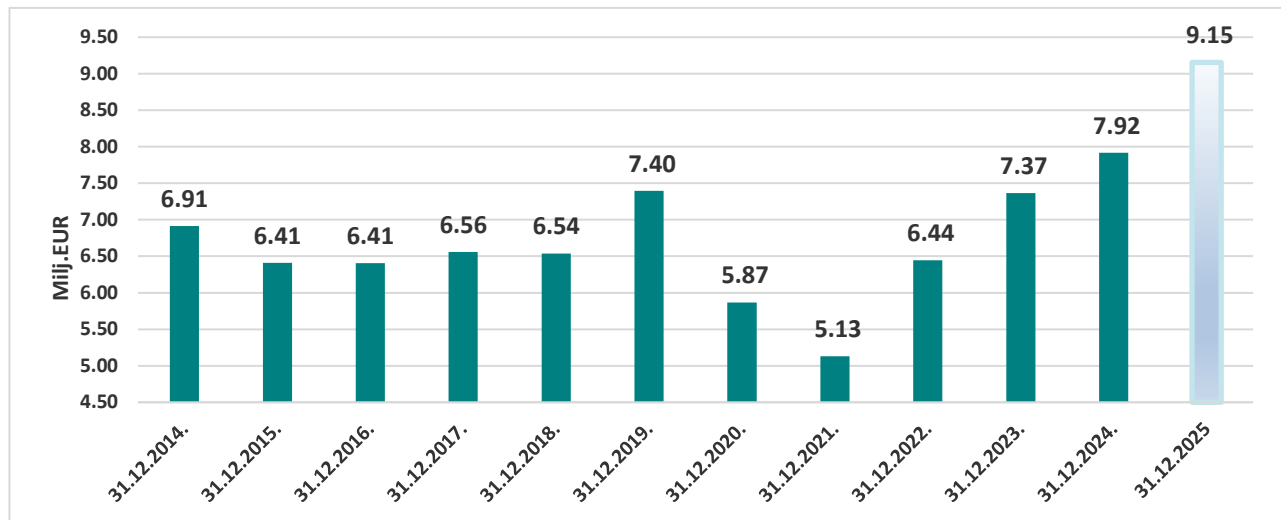
3.2.att. Distances kredītu portfelis (milj. EUR)



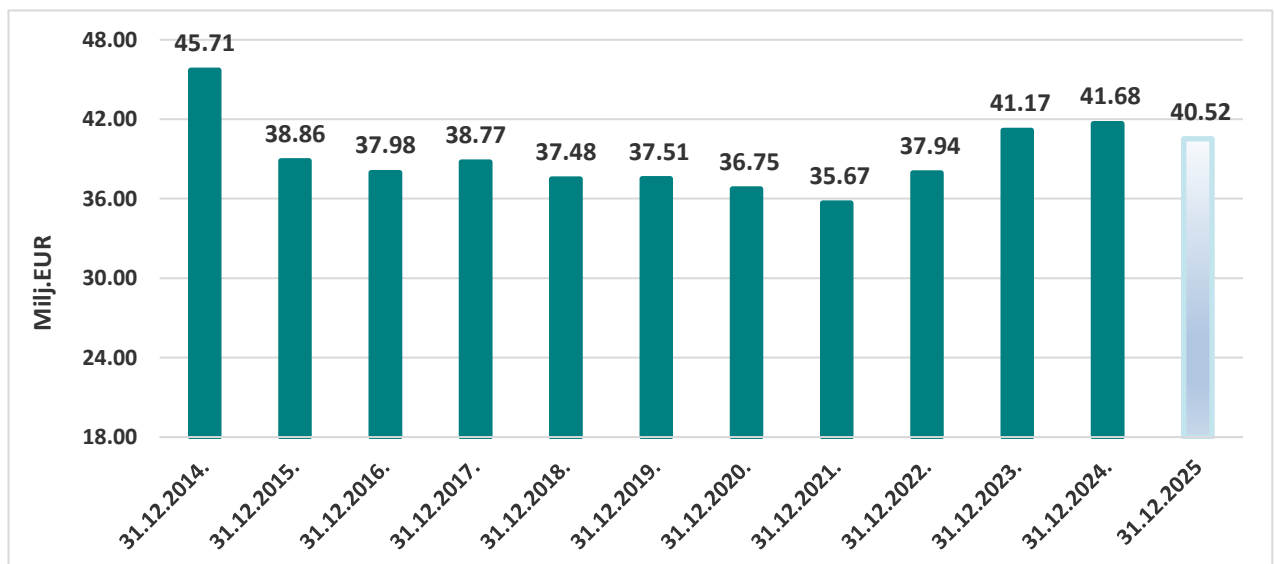
3.3.att. Patēriņa kredītu portfelis (milj. EUR)



3.4.att. Līzings portfelis (milj. EUR)

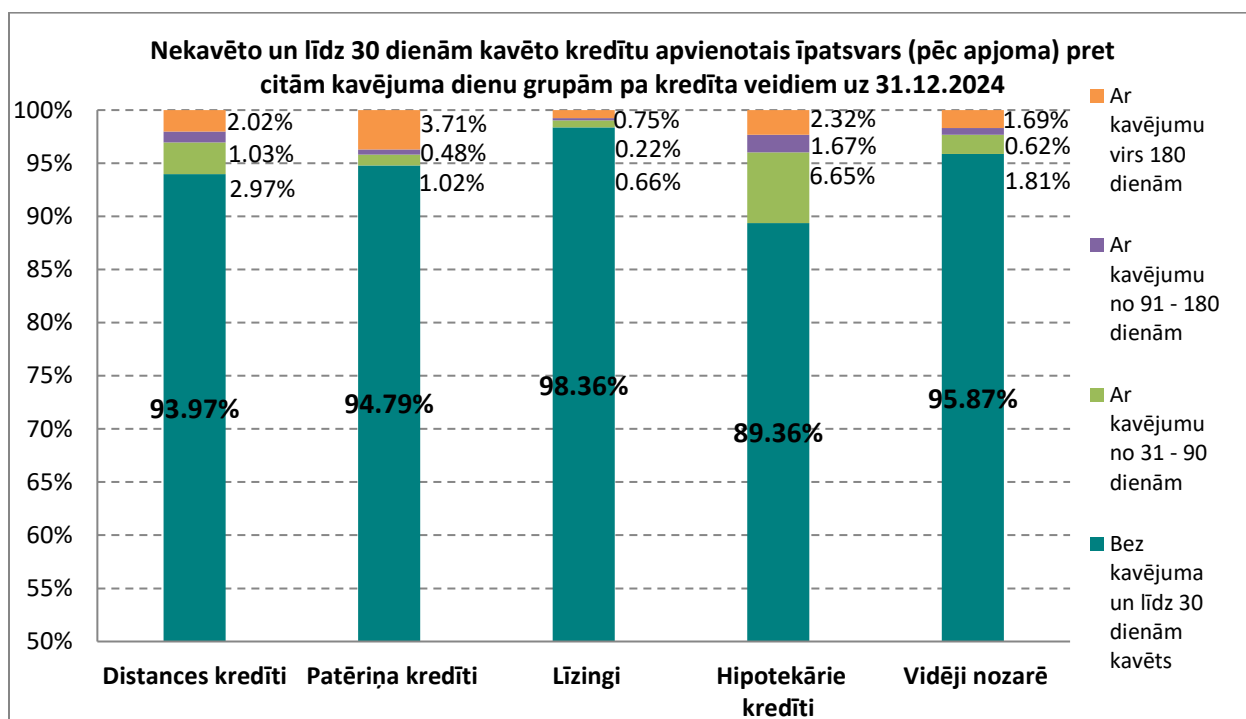


3.5.att. Kredītu pret kustamas lietas ķīlu portfelis (milj. EUR)

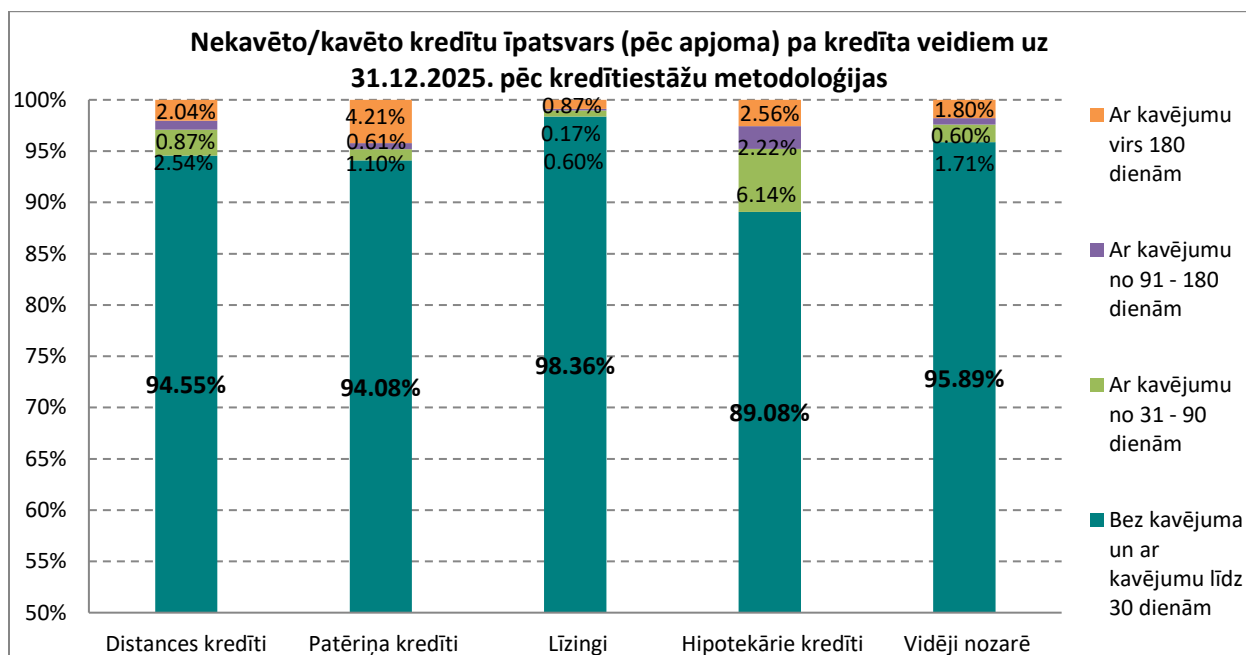


3.6.att. Hipotekāro kredītu portfelis (milj. EUR)

4. Kredītu kvalitāte

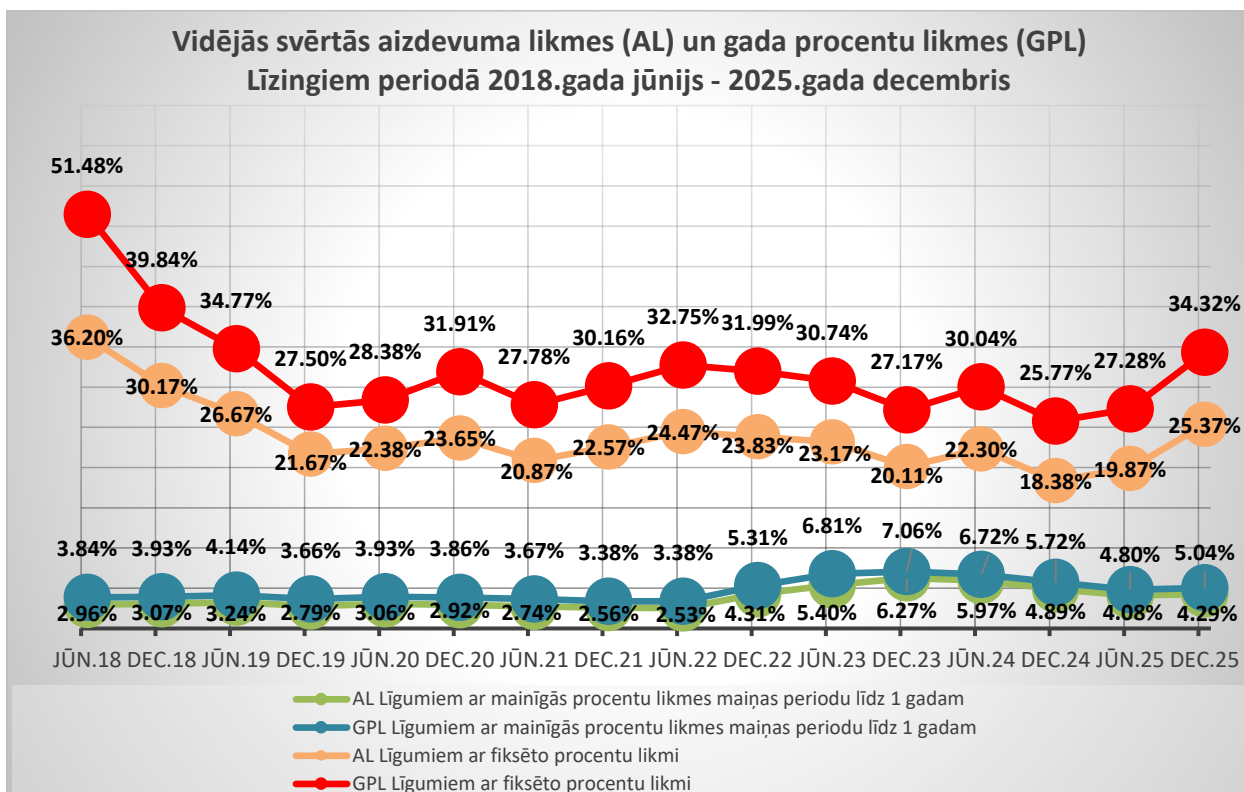


4.1.att. Apvienotā kredīta portfeļa kvalitāte (pēc apjoma) pa kredīta veidiem uz 31.12.2024.

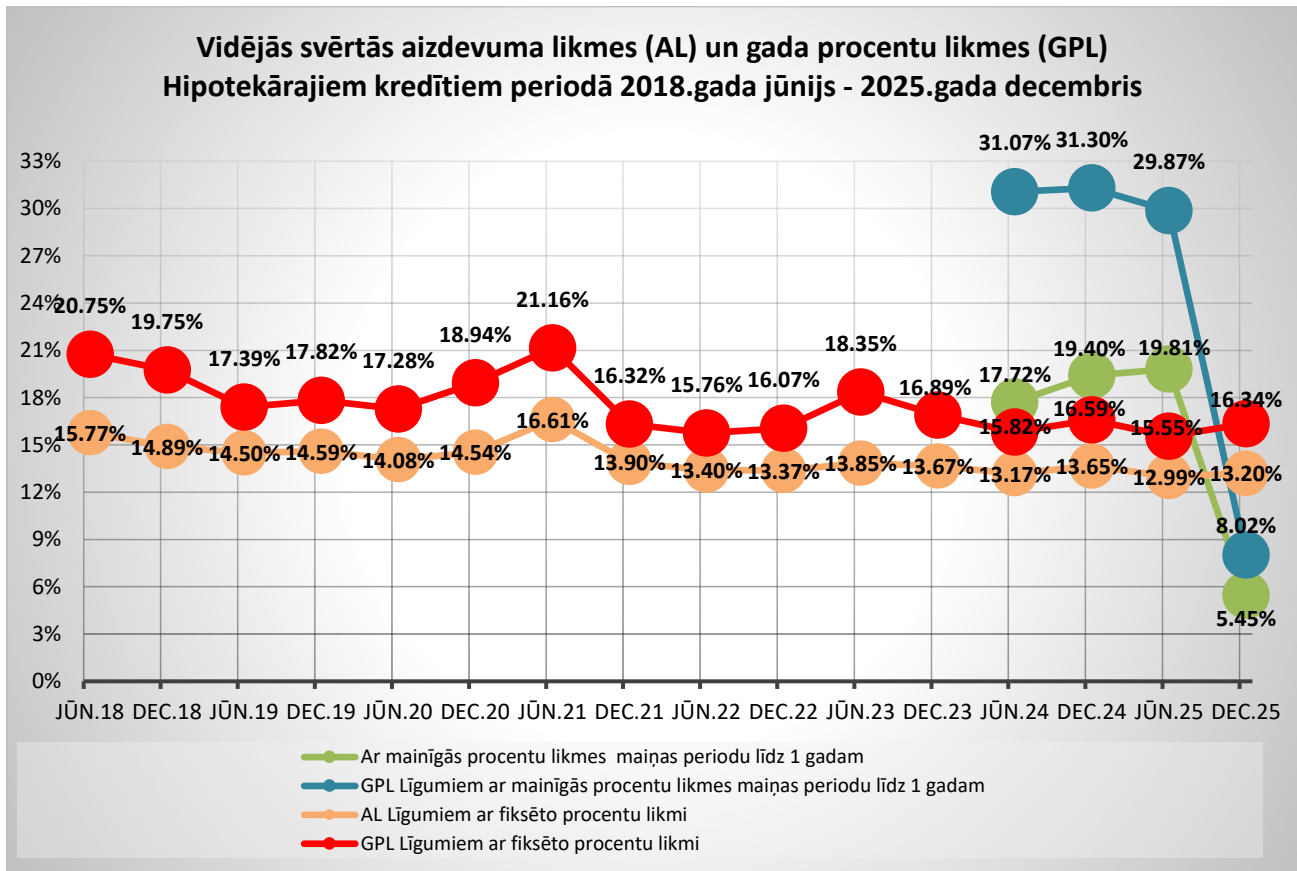


4.2.att. Kredīta portfeļa kvalitāte uz 31.12.2025. pēc kredītiestāžu metodoloģijas

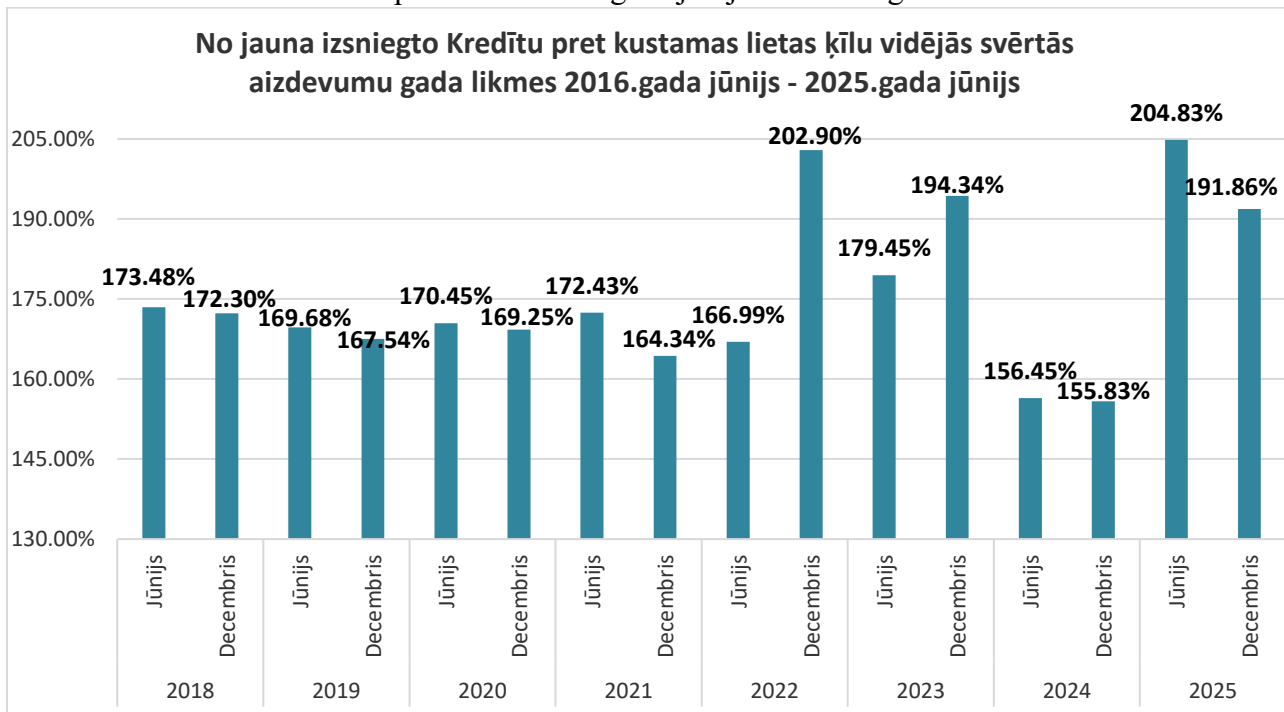
5. Procentu likmes



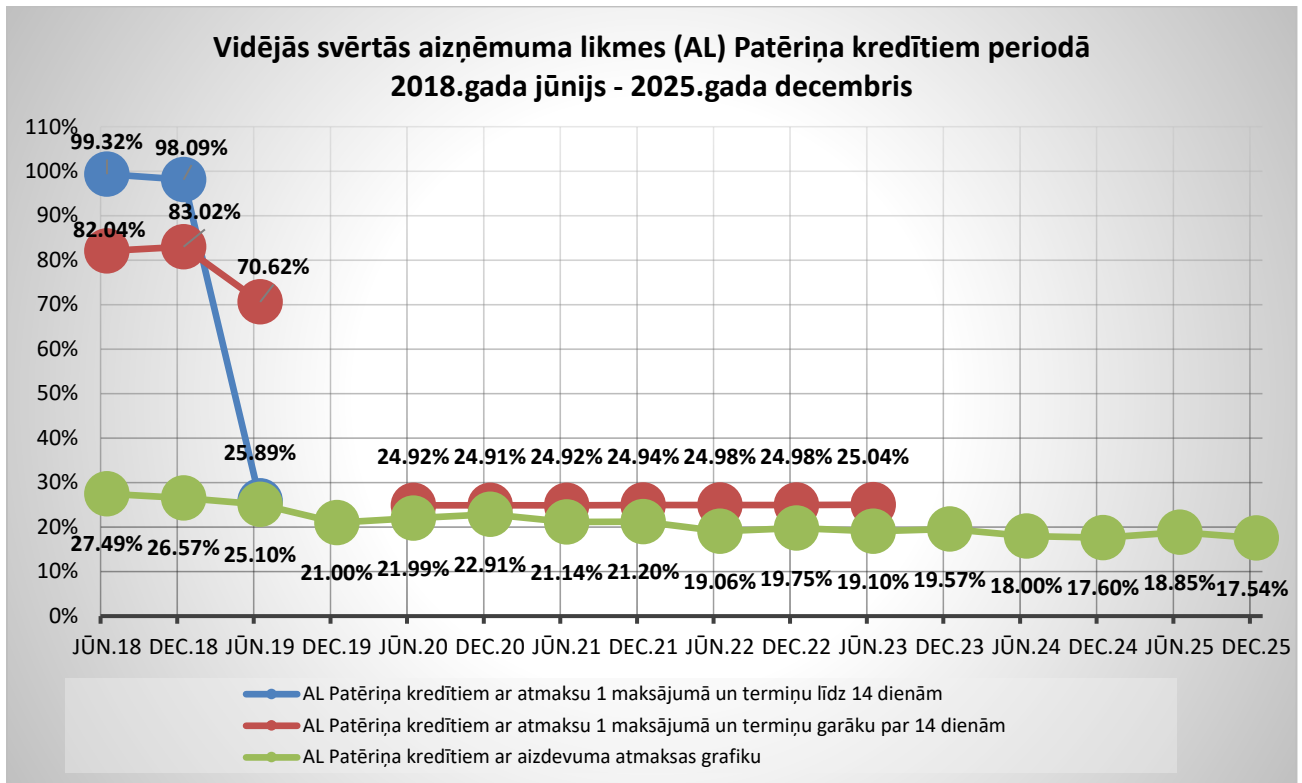
5.1. att. Vidējās svērtās aizņēmuma likmes un Gada procentu likme no jauna izsniegtajiem Līzīngiem un citu ar transportlīdzekli vai citu objektu nodrošinātajiem kredītiem laika periodā no 2018.gada jūnija līdz 2025.gada decembrim.



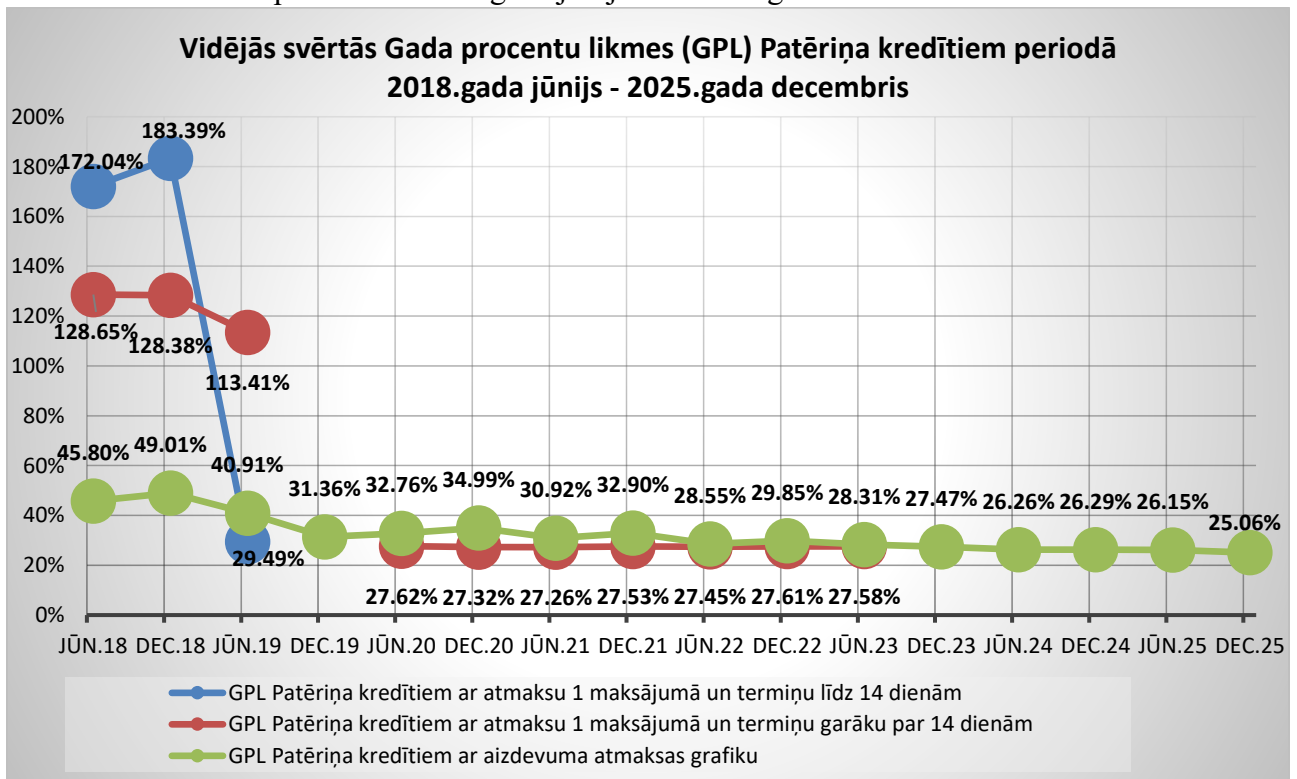
5.2. att. Vidējās svērtās aizņēmuma likmes no jauna izsniegtajiem Hipotekārajiem kredītiem ar fiksēto likmi laika periodā no 2018.gada jūnija līdz 2025.gada decembrim.



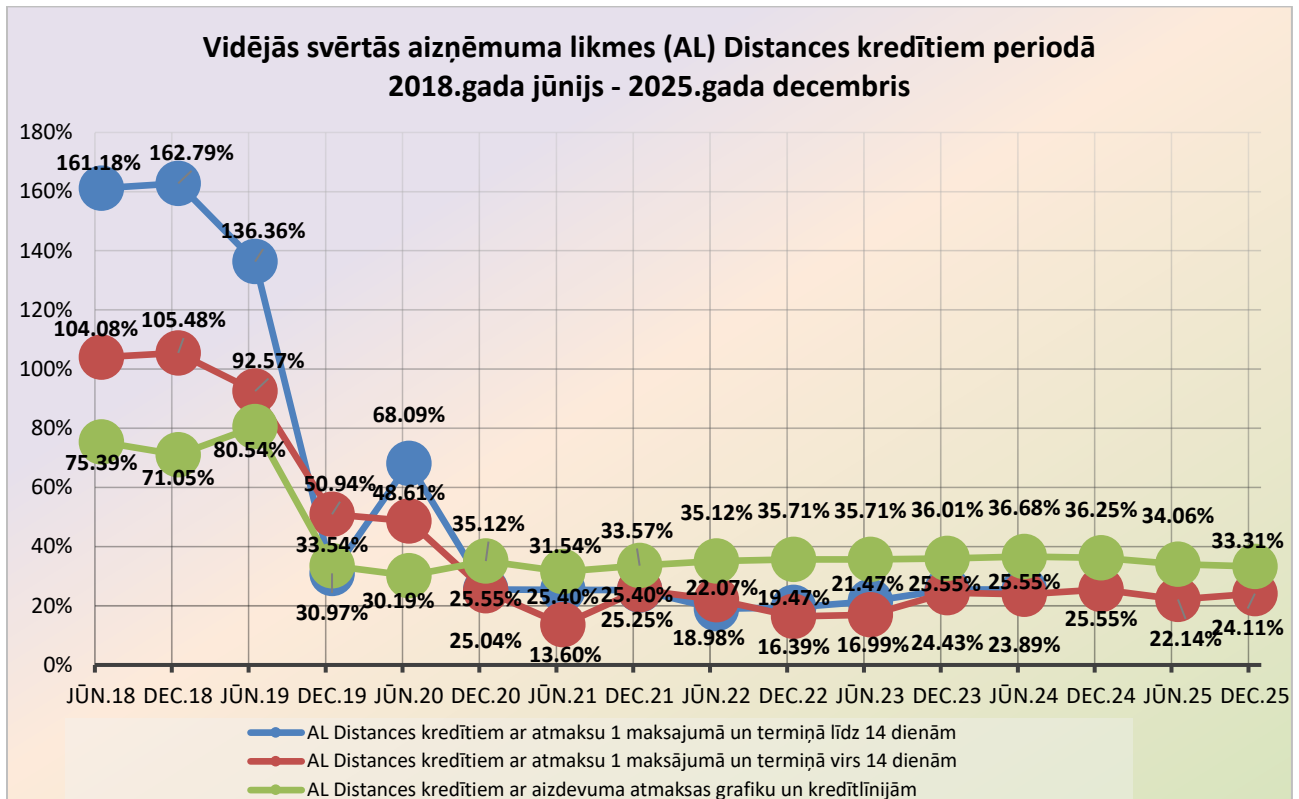
5.3 att. Vidējās svērtās aizņēmuma likmes no jauna izsniegtajiem Kredītiem pret kustamas mantas ķīlu laika periodā no 2018.gada jūnija līdz 2025.gada decembrim.



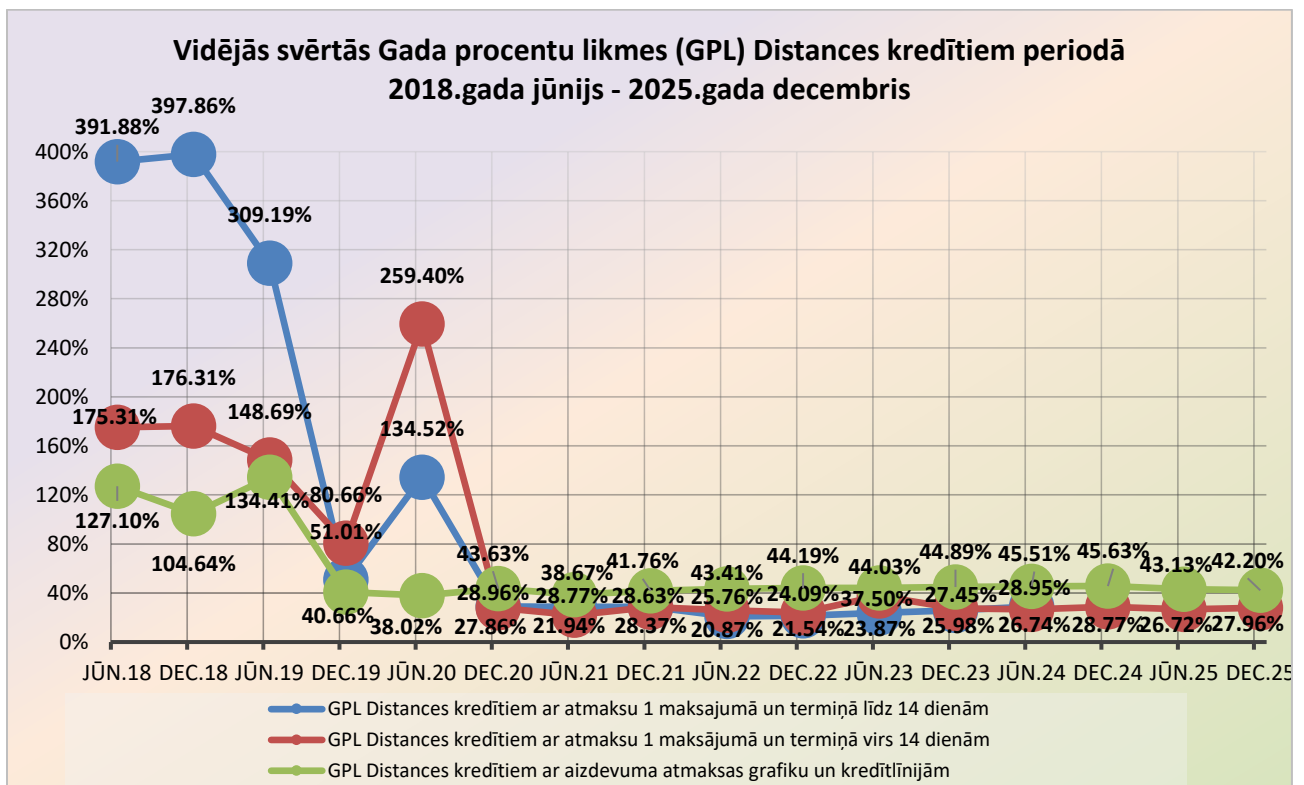
5.4.att. Vidējās svērtās aizņēmuma likmes no jauna izsniegtajiem Patēriņa kredītiem laika periodā no 2018.gada jūnija līdz 2025.gada decembrim.



5.5. att. Vidēji svērtās GPL no jauna izsniegtajiem Patēriņa kredītiem no 2018.gada jūnija – 2025.gada jūnijam.

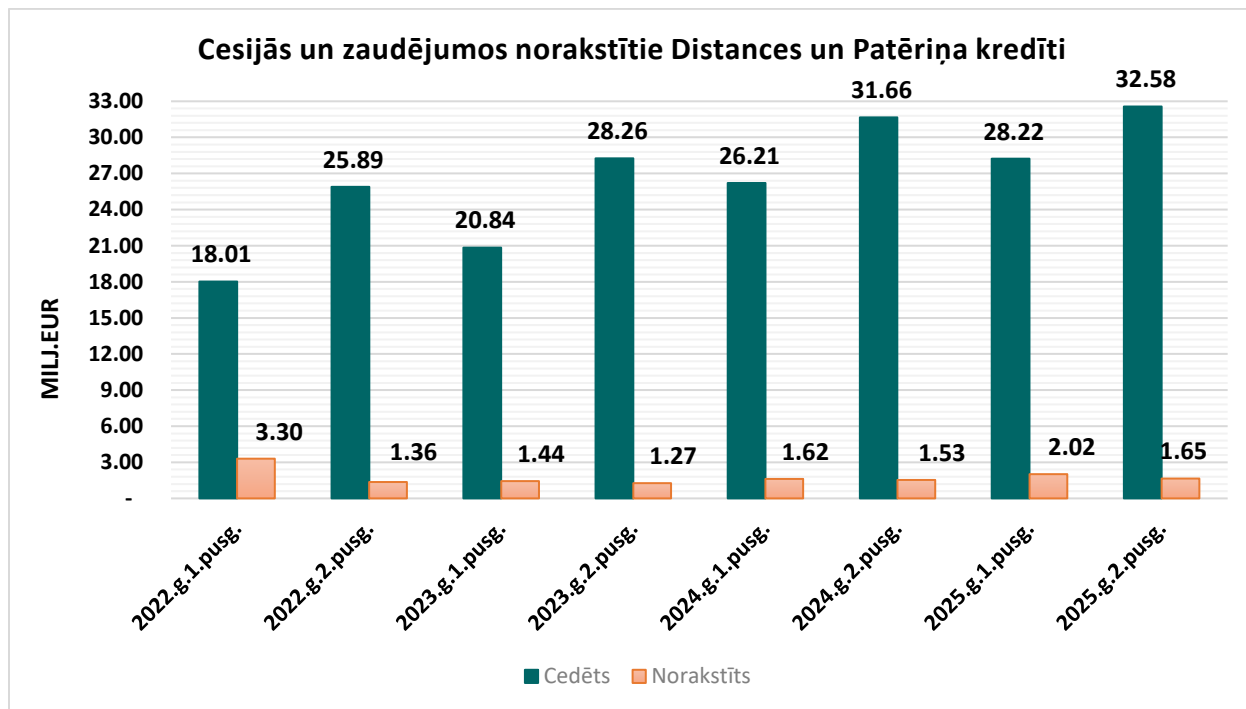


5.6.att. Vidējās svērtās aizņēmuma likmes no jauna izsniegtajiem Distances kredītiem no 2018.gada jūnija – 2025.gada decembrim.



5.7.att. Vidējās svērtās GPL no jauna izsniegtajiem Distances kredītiem no 2018.gada jūnija līdz 2025.gada decembrim

6. Distances un Patēriņa kredītu cedēšana un norakstīšana zaudējumos



6.1. att. Cesijā nodotie un zaudējumos (milj. EUR) norakstītie Distances un Patēriņa kredīti no 2022.gada līdz 2025.gadam pa pusgadiem.

6.1. tabula
Cedētie un zaudējumos norakstītie Distances un Patēriņa kredīti pret pārskata perioda vidējo portfeli 2022.-2025.gadā

	2022.gadā	2023.gadā	2024.gadā	2025.gadā
	Milj.EUR	Milj.EUR	Milj.EUR	Milj.EUR
Cedēts	43.90	49.1	57.87	60.8
Norakstīts zaudējumos	4.66	2.70	3.15	3.66
Kopā cedēts un norakstīts zaudējumos	48.56	51.80	61.02	64.46
Kopā cedēts un norakstīts zaudējumos % pret portfeli	14.58%	12.10%	11.78%	10.23%
Izmaiņas % pret iepriekšējo gadu	-	-17.01%	-2.64%	-13.16%

7. Juridisko personu un privātpersonu uzņēmējdarbības vajadzībām kreditēšana

7.1.tabula

Juridiskajām personām un privātpersonām uzņēmējdarbības vajadzībām no jauna izsniegtie kredīti 2025.gadā.

Kredīta veids	2025.gadā	
	summa, EUR	kredītu skaits
Kredīti pret nodrošinājumu (hipotēka, komercķīla)	40 199 150	595
Līzings un citi ar transportlīdzekli vai citu objektu nodrošināti kredīti	567 982 728	13 767
Faktorings	183 757 418	3 286
Vekselis	0.00	0
Kredīti pret kustamas lietas ķīlu	0.00	0
Kredīti bez nodrošinājuma	54 058 084	500
NEBANKU SEKTORS KOPĀ	845 997 381	18 148

7.2.tabula

Juridiskajām personām un privātpersonām uzņēmējdarbības vajadzībām izsniegto kredītu portfelis pēc apjoma (EUR) 2025.gada 31.decembrī

	Kredīti pret nodrošinājumu (hipotēka, komercķīla)	Līzings un citi ar transportlīdzekli vai citu objektu nodrošināti kredīti	Faktorings	Kredīti pret kustamas lietas ķīlu	Kredīti bez nodrošinājuma	Kopā uz 31.12.2025
Kredītportfeļa atlikumi	94 552 401	943 435 767	38 202 466	0.00	42 402 973	1 118 563 608

8. Nozares attīstības galvenās tendences 2025.gadā

1. 2025.gada otrajā pusgadā īsu brīdi Latvijā spēkā bija 39 speciālās atļaujas (licences) patērētāju kreditēšanas pakalpojumu sniegšanai, kas ir par vienu vairāk nekā 2025.gada pirmajā pusgadā. Tomēr 2025.gada novembrī, vienai kapitālsabiedrībai atsakoties no speciālās atļaujas (licences) patērētāju kreditēšanas pakalpojumu sniegšanai, licencētie pakalpojumu sniedzēji atgriezās iepriekšējā skaitā – 38. Faktisko darbību un jaunu kredītu izsniegšanu patērētājiem vismaz vienā no kreditēšanas veidiem 2025.gada otrajā pusgadā veica 37 kapitālsabiedrības, kas par divām vairāk nekā iepriekš – 2025.gada pirmajā pusgadā. Pēc pārskata perioda beigām – sākot ar 2026.gada 1.janvāri vienam pakalpojumu sniedzējam speciālā atļauja (licence) apturēta uz laiku līdz 6 mēnešiem pēc komersanta iniciatīvas.

2. 2025.gads raksturojas ar jauno aizdevumu izsniegšanas (kā mēnešu griezumā, tā kopumā gadā) pieaugumu. Mazākā vienā mēnesī izsniegtā aizdevumu summa bija 65,16 milj. EUR (februārī), savukārt laikā no jūlija līdz oktobrim tika pārsniegta 90 milj. EUR izsniegšanas atzīme mēnesī (2.1.att.), kas ir par ~ 19-27 milj. EUR vairāk nekā 2024.gada tajos pašos mēnešos. 2025.gadā licencētie patērētāju (nebanku) kreditētāji kopumā noslēdza 1,14 miljonus jaunu darījumu, izsniedzot kredītus vairāk nekā viena miljarda EUR apmērā. Salīdzinot ar 2024.gadu, darījumu skaits pieauga par 78,5 tūkstošiem jeb 7,41%, bet kopējā summa – par 191,61 milj. EUR jeb 23.6% (2.2.att., 2.1.tab.). Vienlaikus norādāms, ka jauno darījumu statistika atspoguļo arī uzņēmumu iekšienē un no viena uzņēmuma uz citu uzņēmumu veiktos restrukturizācijas darījumus.

3. Noslēgto jauno darījumu skaits 2025.gadā salīdzinājumā ar 2024.gadu būtiski pieauga divos no pieciem kredītu veidiem: distances kredītiem (+ 22%) un līzīgiem (+ 20,34%), kamēr pārējos kredīta veidos (līdzīgi kā gadu iepriekš) jauno darījumu skaits ir samazinājies: patēriņa kredītiem (- 22,29%), hipotekāriem kredītiem (- 22,80%) un kredītiem pret kustāmas lietas ķīlu (- 10,40%) (2.1.tab).

4. Izsniegto kredītu apjoma (summas) ziņā vislielākais pieaugums bija līzīgiem (+ 31,91%), kam tuvu seko distances kredīti (+ 31,88 %). Trešais kredītu veids, kurā 2025.gadā salīdzinājumā ar 2024.gadu bija vērojams apjoma pieaugums ir kredīti pret kustamas lietas ķīlu (+ 4,36%). Turpretim patēriņa kredītiem un hipotekārajiem kredītiem izsniegšanas apjomi samazinājās – attiecīgi (- 15,86%) un (- 12,76%). Vienlaikus jāatzīmē, ka patēriņa kredītu kritumu un distances kredītu pieaugumu (gan skaitā, gan apjomā) 2025.gadā ietekmēja viena komersanta datu iesniegšanas kārtības maiņa, proti, mainoties kredīta pieteikuma izskatīšanas un apstiprināšanas kanāliem, daļa apjoma tika pārcelta no patēriņa kredītu kategorijas uz distances kredītiem.

5. 2025.gadā kopējais administrējamais kredītportfelis turpināja palielināties (3.1.att.), neskatoties uz to, ka gada nogalē no portfeļa atlikuma izslēgti dati par vienu no lielākajām līzīga kompānijām, kas reorganizācijas rezultātā pievienojās “mātes” uzņēmumam un atteicās no licences patērētāju kreditēšanas pakalpojumu sniegšanai. Kopējais kredītportfeļa apjoms 2025.gada 31.decembrī sasniedza 1,4 miljardus EUR, kas ir par 181,13 milj. EUR jeb 14,86% vairāk nekā 2024.gada 31.decembrī un par 339,99 milj. EUR jeb 32,07% vairāk nekā pirms diviem gadiem.

6. Portfeļa atlikuma pieaugumu laikā no 2024.gada 31.decembra līdz 2025.gada 31.decembrim nodrošināja distances kredīti (+ 178,13 milj. EUR jeb 37,53%) un līzīgi (+ 25,56 milj. EUR jeb 4,75%), kā arī nedaudz kredīti pret kustamas lietas ķīlu (+ 1,24 milj. EUR jeb

15,65%). Savukārt patēriņa kredītiem un hipotekārajiem kredītiem portfeļa lielums pretēji iepriekšējā (2024.) gada tendencei 2025.gada laikā samazinājies - attiecīgi par 20,64 milj. EUR jeb 12,73% (3.5.att.) un 1,15 milj. EUR jeb 2,77% (3.6.att.). Distances kredītu portfeļa apjomi aug nepārtraukti kopš 2014.gada, taču īpaši dinamiski kopš 2019.gada 1.jūlija, kad stājās spēkā grozījumi Patērētāju tiesību aizsardzības likuma 8.panta 2³.daļā, saskaņā ar kuriem kredīta kopējās izmaksas tika ierobežotas līdz 0,07% dienā un patērētāju (nebanku) kredītu devēji sāka patērētājiem intensīvāk piedāvāt ilgtermiņa un/vai neierobežota termiņa kredītproduktus (aizdevumus ar aizdevuma atmaksas grafiku un kredītlīnijas), atsakoties no līdz tam dominējošajiem īstermiņa (līdz 30 dienām) kredītiem.

7. Distances kredītu un patēriņa kredītu dati liecina, ka to kvalitāti ietekmē cesiju un/vai zaudēto kredītu norakstīšanas politika (6.1.att). Vienlaikus, lai arī cedēto un zaudējumos norakstīto kredītu apjoms gadu no gada pieaug, cedēto plus zaudējumos norakstīto distances un patēriņa kredītu īpatsvars pret kopējo vidējo pārskata perioda portfeļa atlikumu pakāpeniski uzlabojas (6.2. tabula). Dati par nozaru portfeļiem, kas nonāk parādu ārpustiesas atgūšanā, pieejami PTAC pārskatos par parādu ārpustiesas atgūšanas nozari¹.

8. Patērētāju (nebanku) kredītu devēju kredītportfeļa kvalitāte uz 2025.gada 31.decembri saglabājas stabila un liecina, ka kopumā nozarē bez kavējuma un ar kavējumu līdz 30 dienām ir 95,89% kredītu (pēc apjoma), t.sk. distances kredītos 94,55% un patēriņa kredītos 94,08% (4.2.attēls).

9. Ja 2025. gada pirmajā pusgadā būtiski samazinājās līzinga līgumu procentu likmes ar mainīgo likmi, jo Eiropas Centrālā banka turpināja pakāpeniski pazemināt refinansēšanas likmes, tad 2025.gada otrajā pusē līzinga līgumu procentu likmes ar mainīgo likmi pagriezās pieauguma virzienā un līdz 2025.gada decembrim salīdzinājumā ar 2025.gada jūniju bija palielinājušās jau par 0,21 procentpunktu. Līdz ar līzinga līgumu mainīgo procentu likmju pieaugumu, straujš likmju pieaugums vērojams arī līzinga līgumos ar fiksētajām likmēm (5.1.att). Jāatzīmē, ka Līzinga aizņēmuma (procentu) likmju izmaiņas korelē ar Līzinga jauno darījumus skaita un izsniegšanas apjoma izmaiņām, proti, kad likmes kļūst pievilcīgas, tad patērētāji izvēlas mainīt autoparku, savukārt, kad likmes ceļas patērētāji izvēlas nogaidīt.

10. Savukārt ļoti straujās izmaiņas Hipotekāro kredītu ar mainīgo procentu likmi līknē (5.2.att), saistītas ar AS Attīstības Finanšu Institūcija "ALTUM" ienākšanu patērētāju kreditēšanas tirgū, 2025.gada augustā saņemot speciālo atļauju (licenci) patērētāju kreditēšanas pakalpojumu sniegšanai un 2025.gada nogalē uzsākot patērētāju hipotekāro kreditēšanu reģionos.

11. PTAC vērtējumā, iemesli izsniegto kredītu pieaugumiem:

- būtisks minimālās algas pieaugums no 430 EUR 2018. gadā līdz 740 EUR (+72,1%) 2025. gadā.

- būtiski pieaugušas arī patērētāju vidējās algas no 1004 Euro mēnesī (742 neto)² līdz 1815 Euro (1346 neto)³, kas ir pieaugums par **81,4%** astoņu gadu laikā.

Savukārt patērētāju kreditēšanas apjomi salīdzinošajā laika periodā no 2018. gada līdz 2025. gadam pieauguši tikai par **59,31%**, kas pēc būtības atpaliek no minimālās un vidējās algas pieauguma tempa. Būtisks minimālās un vidējās darba algas pieaugums pieļauj patērētājiem aizņemties vairāk un kredītiem novirzīt lielākus ikmēneša maksājumus.

¹ <https://www.ptac.gov.lv/lv/statistika-par-arpustiesas-paradu-atgusanas-sektoru>

² <https://stat.gov.lv/lv/statistikas-temas/darbs/alga/preses-relizes/1827-darba-samaksa-2018-gada>

³ <https://stat.gov.lv/lv/statistikas-temas/darbs/alga/preses-relizes/26599-darba-samaksas-parmainas-2025-gada-4-ceturksni-un>