



Patērētāju tiesību aizsardzības centrs

**PĀRSKATS PAR NEBANKU  
PATĒRĒTĀJU KREDITĒŠANAS TIRGUS  
DARBĪBU 2019.GADA I.PUSGADĀ**

Rīga 2019

## Saturs

<b>1. Vispārēja informācija .....</b>	<b>2</b>
<b>2. Patērētājiem no jauna izsniegto kredītu apjoms.....</b>	<b>5</b>
<b>3. Kredītportfelis .....</b>	<b>10</b>
<b>4. Kredītu kvalitāte .....</b>	<b>12</b>
<b>5. Procentu likmes .....</b>	<b>15</b>
<b>6. Distances kredītu pagarināšana.....</b>	<b>18</b>
<b>7. Secinājumi.....</b>	<b>21</b>

## 1. Vispārēja informācija

1.1. tabula

### Nebanku kreditēšanas pakalpojumu sniedzēju statistika

	2018. gada 31.dec.	2019.gada 30.jūn.	Tirgus dalībnieku izmaiņas
<b>Kapitālsabiedrības ar spēkā esošu licenci</b>	62	61	- 1,62%
<b>Kapitālsabiedrības ar spēkā esošu licenci, kuras izsniedz jaunus aizdevumus</b>	57	57	+/- 0%
<sup>1</sup> Distances kredītu sniedzēji	23	23	+/- 0%
<sup>1</sup> Patēriņa kredītu sniedzēji	18	17	- 5,56%
<sup>1</sup> Kredītu pret kustamas lietas ķīlu sniedzēji	16	16	+/- 0%
<sup>1</sup> Hipotekāro kredītu sniedzēji	13	11	- 16,67%
<sup>1</sup> Līzings un citu ar transportlīdzekli vai citu objektu nodrošināto kredītu sniedzēji	15	14	-6,67%

<sup>1</sup> Sabiedrību skaits, kas 2018.gada 2.pusgadā un 2019.gada 1.pusgadā konkrētajā kredīta veidā izsniegušas jaunus aizdevumus.

2019.gada 1.pusgadā Latvijā, spēkā esot 61 speciālajai atļaujai (licencei) patērētāju kreditēšanas pakalpojumu sniegšanai, jaunus aizdevumus patērētājiem izsniedza 57 nebanku kreditēšanas pakalpojumu sniedzēji, t.sk. 23 sabiedrības izsniedza Distances kredītus, 17 sabiedrības izsniedza Patēriņa kredītus, 16 sabiedrības izsniedza Kredītus pret kustamas lietas ķīlu (lombarda kredītus), 14 sabiedrības izsniedza Līzings un citus ar transportlīdzekļa vai cita veida objekta nodrošinājumu saistītus kredītus un 11 sabiedrības izsniedza Hipotekāros kredītus. Divas sabiedrības ar spēkā esošām licencēm 2019.gada 1. pusgadā neizsniedza nevienu aizdevumu, nodrošinot iepriekš izsniegto aizdevumu administrēšanu, viena sabiedrības – SIA “LandCredit”, kura iepriekš saņēma licenci patērētāju kreditēšanai, 2019.gada 1.pusgadā kreditēja tikai juridiskās personas un/vai privātpersonas uzņēmējdarbības vajadzībām. 2019.gada 1.pusgadā pēc komersanta paša iniciatīvas tirgu pameta SIA “Greencredit”.

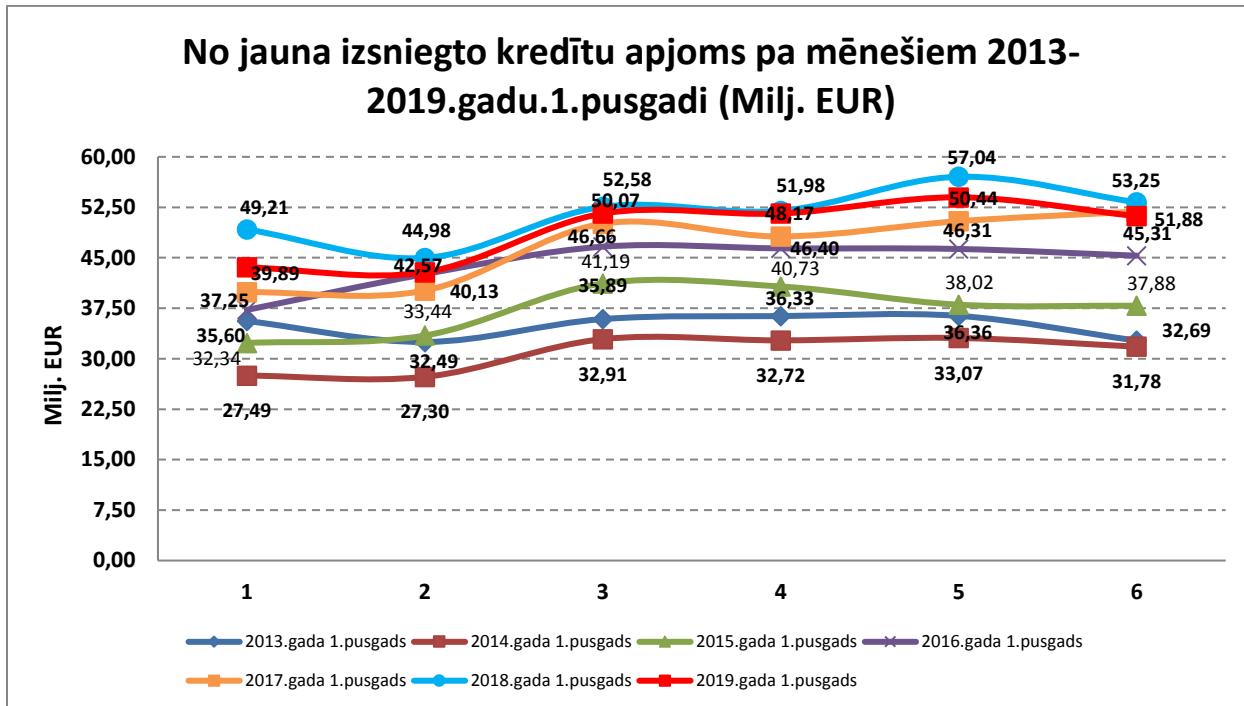
Tāpat kā iepriekšējos pārskata periodos neviena no Sabiedrībām jauno kredītu izsniegšanas jomā 2019.gada 1.pusgadā nebija pārstāvēta visos kredīta veidos, tikai viena Sabiedrības izsniedza jaunus aizdevumus 4 kredīta veidos, septiņas sabiedrības 3 kredīta veidos.

**Licencētie nebanku kredītēšanas pakalpojumu sniedzēji dalījumā pēc piedāvātā kredītēšanas veida 2019.gada 1.pusgadā.**

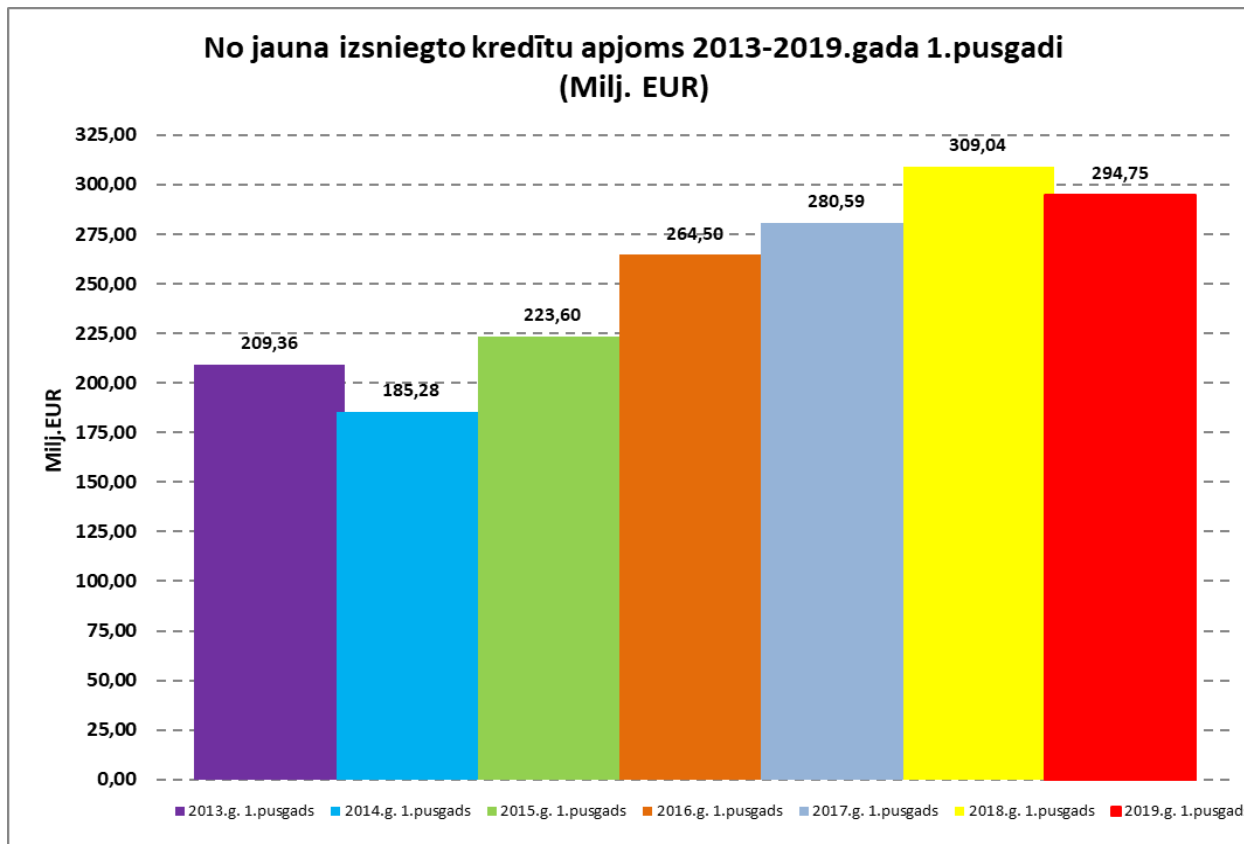
Apzīmējumi	LM	Kredīti pret kustamas lietas ķīlu						
	LZ	Līzings u.c. ar transportlīdzekli vai citu objektu nodrošināto kredīti						
	HK	Hipotekārie kredīti						
	DK	Distances kredīti						
	PK	Patēriņa kredīti						
	BK	Biznesa kredīti privātpersonām un/vai juridiskajām personām						
	X	izsniegti jauni aizdevumi konkrētā kredīta veidā						
	A	tikai administrēti aizdevumi konkrētā kredīta veidā						
	PD	pieteikta darbība konkrētā kredīta veidā						
Specializācija kredītēšanas veidos								
Nr.	Sabiedrības nosaukums (iepriekšējais nosaukums)	Reģ.Nr.UR	LM	LZ	HK	DK	PK	BK
1	Express Credit SIA	010325285	X	A	A	X	X	
2	VITA CREDIT SIA	010346354	X	X	A		X	X
3	AS Moda Kapitāls	000334586	X	X	X		X	A
4	Ātrais Kredīts SIA	010318313	X		A	A	X	X
5	MC Finance AS (Money Express Credit AS, Money Express Credit SIA)	010332653		X	X			X
6	DSA INVEST SIA	010318746	A	X			X	
7	Finance 360 SIA (Finansu Grupa Latvijas Lombardi SIA)	010344403	X		X		A	X
8	InCREDIT GROUP SIA	010330740		X		X	X	X
9	UniCredit Leasing SIA	000342308		X	A		A	X
10	Aizdevums.lv SIA	000346877					X	X
11	Lateko Līzings SIA	000336665			X	X	X	X
12	E Lats SIA	000348283	X			X	X	
13	E-kredīts AS (Dagne AS (Lombards Dagne AS))	000312602	X	X			X	
14	OZcredit.lv SIA (Ozerings Grupa SIA)	010343276	X			X	X	
15	Baltic Finance Fund SIA	010334287			A		X	X
16	Nordic Finance SIA	000377327				X	X	
17	Orbīta AS	170300114	X				A	
18	Mokilīzings UAB filiāle Latvijā	10390302				X	X	
19	mogo AS	010354175		X		X		
20	FRESHCASH LATVIJA LTD SIA	010341527	X					
21	Aureum As (Liepājas Lombards AS)	000320746	X					A
22	UNIONS AS	000311652	X					
23	GARANTS PLUS AS	000341602	X					
24	Laredo 5 SIA	000313060	X					
25	Ātra Finansu Palīdzība AVOTS SIA	010324037	X		A			X
26	Margerds AS	010305099	X					
27	Sotero LV SIA ( 4auto Latvia, SIA)	150308007		X				
28	Luminor Līzings Latvija SIA (DnB Līzings SIA)	000365989		A				X
29	Luminor Līzings SIA (Nordea Finance Latvia SIA)	000334805		X				X
30	SEB Līzings SIA	000333404		X				X
31	Swedbank Līzings SIA	000324052		X				X
32	Citadele līzings un faktoringu SIA	000376092		X				X
33	NORD Līzings SIA	010347246		X				X
34	West Kredit AS	000327038			X			X

Nr.	Sabiedrības nosaukums (iepriekšējais nosaukums)	Reģ.Nr.UR	LM	LZ	HK	DK	PK	BK
35	FZ Capital SIA	000372626			X			X
36	FINANŠU INVESTĪCIJAS SIA	010334287			X			
37	GRAND CREDIT SIA	000395252			X			X
38	LATVIJAS HIPOTĒKA SIA	010316256			X			X
39	Hipocredit AS (Mintos AS)	010379393			X			X
40	Direct Mortgage Capital AS	010396820			X			
41	Finanza SIA	010341328				X		
42	OC Finance SIA	010320319				X		
43	Extra Credit SIA	010354879				X		
44	IPF Digital Latvia SIA (MCB Finance Latvia SIA)	000391365				X		
45	Creamfinance SIA (MD Investīcijas SIA)	010328385				X		
46	4finance AS	000399169				X		
47	MiniCredit AS (MiniCredit SIA)	010326076				X		
48	VIA SMS SIA	010325986				X		
49	SOHO Group SIA	000377011				X		
50	Delta Capital SIA	010329169				X		
51	Vivus SIA	010378071				X		
52	ONDO SIA	010378070				X		
53	Hedge Capital Company SIA	010396869				X		
54	Inbank Latvia SIA (Inbank Līzings SIA, Cofi līzings SIA)	010382143					X	A
55	LAFIKO.LV SIA	010328473					X	A
56	BEST LĪZINGS SIA	410305377					X	
57	ViziaFinance SIA (Money Metro SIA, Banknote SIA, Rīgas pilsētas lombards SIA)	000304021				X	A	
58	LandCredit SIA	020314417						X
59	Loango AS	020314837				X		
<b>Pārskata periodā tikai administrējuši izsniegtos aizdevumus</b>								
60	SUN Credo AS	000376060	A		A		A	
61	Fresh Finance AS (Motoro līzings)	010391286		A			A	A
<b>Pārskata periodā no jauna licencēto kredītēšanas pakalpojumu sniedzēju saraksts</b>								
<b>Nav tādu kapitālsabiedrību</b>								
<b>Kopā dalījumā pa kredīta veidiem</b>	<b>X</b>	<b>16</b>	<b>14</b>	<b>11</b>	<b>23</b>	<b>17</b>	<b>22</b>	
	<b>A</b>	<b>2</b>	<b>3</b>	<b>7</b>	<b>1</b>	<b>6</b>	<b>5</b>	
	<b>PD</b>	<b>0</b>	<b>0</b>	<b>0</b>	<b>0</b>	<b>0</b>	<b>0</b>	
<b>Nebanku kredītēšanas pakalpojumu sniedzēju saraksts, kuriem licence atsaukta</b>								
62	Greencredit SIA	010329874						

## 2. Patērētājiem no jauna izsniegto kredītu apjoms

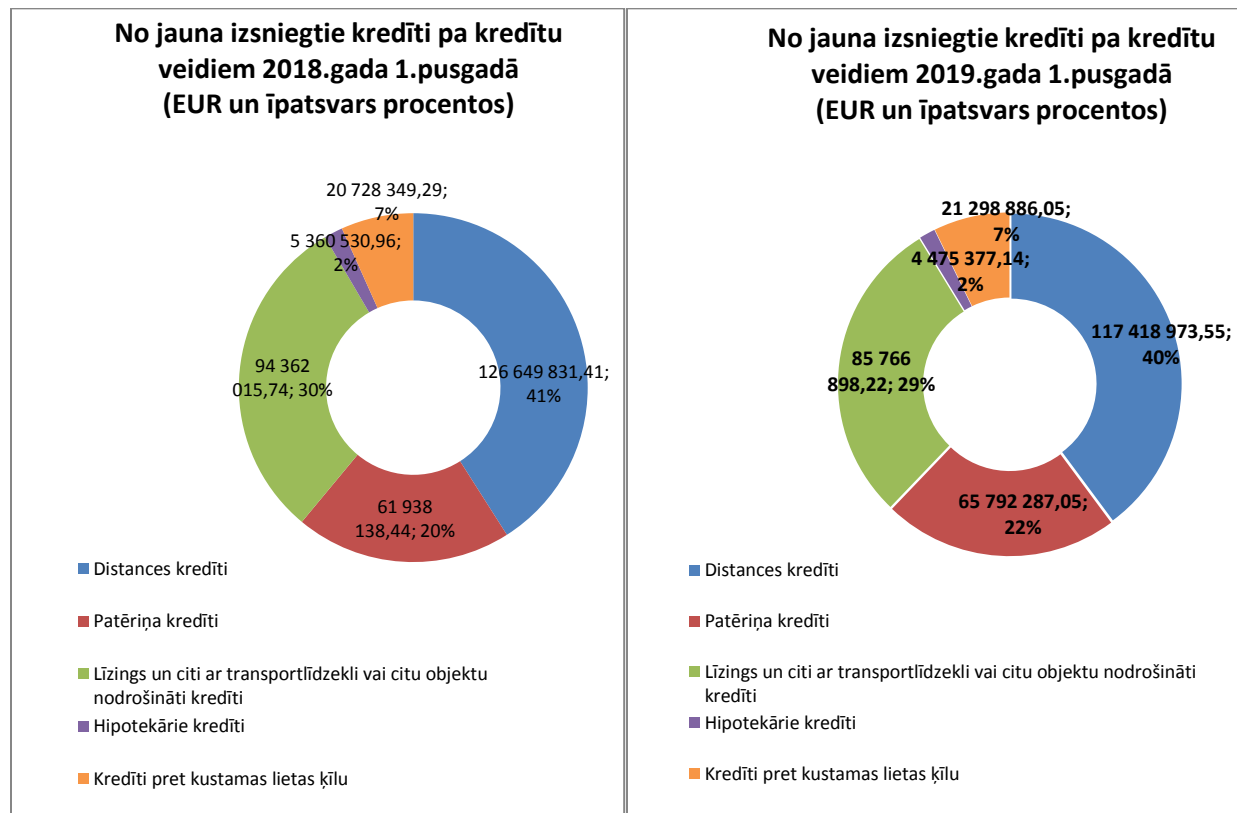


2.1.att. Nebanku sektorā patērētājiem no jauna izsniegto kredītu apjoms ( milj.EUR ) pa mēnešiem.



2.2.att. Nebanku sektorā patērētājiem no jauna izsniegto kredītu apjoms 2013-2019.g. 1.pusgadi ( milj.EUR ).

Kopumā nebanku sektora kreditēšanas pakalpojumu sniedzēji 2019.gada 1.pusgadā ar patērētājiem noslēdza 749 tūkst. jaunus darījumus, no jauna izsniedzot kredītus 294,75 milj EUR apmērā, kas skaitā par 111 tūkst. darījumu jeb 12,90% un summā par 14,29 milj EUR jeb 4,62% mazāk nekā 2018.gada 1.pusgadā, kad pārskatu sagatavošanas vēsturē fiksēta līdz šim lielākā izsniegto kredītu kopsumma – 309,04 milj. EUR.



2.3.att. No jauna izsniegto kredītu summas un procentuālais īpatsvars pa kredītu veidiem.

2.1. tabula

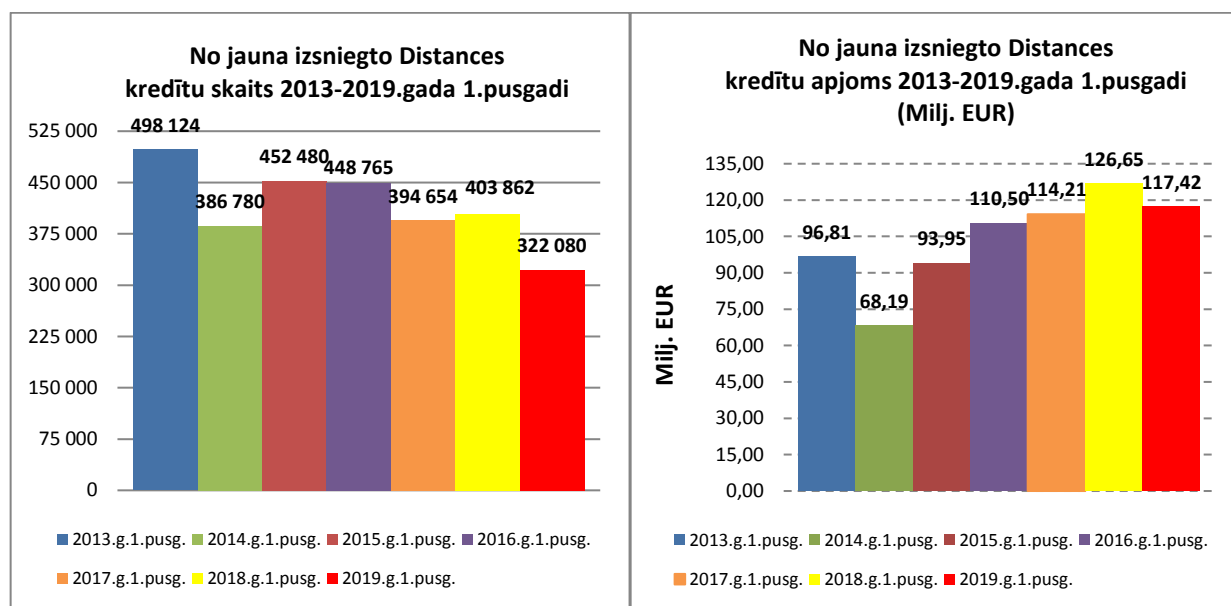
No jauna izsniegto aizdevumu skaita un apjoma izmaiņas 2017-2019.gada 1.pusgadā

Kredīta veids	2017.gada 1.pusgads		2018.gada 1.pusgads		2018.gada 1.pusgadā salīdzinājumā ar 2017.gada 1.pusgadu		2019.gada 1.pusgadā		2019.gada 1.pusgadā salīdzinājumā ar 2018.gada 1.pusgadu	
	summa, EUR	kredītu skaits	summa, EUR	kredītu skaits	summas izmaiņas %	kredītu skaita izmaiņas %	summa, EUR	kredītu skaits	summas izmaiņas %	kredītu skaita izmaiņas %
Distances kredīti	114 213 637	394 654	126 649 831	403 862	10,89%	2,33%	117 418 974	322 080	-7,29%	-20,25%
Patēriņa kredīti	56 106 179	151 267	61 938 558	137 172	10,40%	-9,32%	65 792 287	118 941	6,22%	-13,29%
Līzings, noma un citi ar TL nodrošināti kredīti	83 841 474	8 524	94 362 016	11 324	12,55%	32,85%	85 766 898	6 267	-9,11%	-44,66%
Hipotekārie kredīti	5 263 861	574	5 360 531	483	1,84%	-15,85%	4 475 377	331	-16,51%	-31,47%
Kredīti pret kustamas lietas ķīlu	21 160 418	327 370	20 728 349	307 026	-2,04%	-6,21%	21 298 886	301 338	2,75%	-1,85%
NEBANKU SEKTORS KOPĀ	280 585 569	882 389	309 039 286	859 867	10,14%	-2,55%	294 752 422	748 957	-4,62%	-12,90%

2.2. tabula

Vidējā viena no jauna izsniegtā aizdevuma vidējā summa 2017.-2019.gada 1.pusgadā

Kredīta veids	2017.gada 1.pusgads	2018.gada 1.pusgads	2018.gada 1.pusgadā salīdzinājumā ar 2017.gada 1.pusgadu	2019.gada 1.pusgads	2019.gada 1.pusgadā salīdzinājumā ar 2017.gada 1.pusgadu	2019.gada 1.pusgadā salīdzinājumā ar 2018.gada 1.pusgadu
	summa, EUR	summa, EUR	procentos	summa, EUR	procentos	procentos
Distances kredīti	289,40	313,60	8,36%	364,56	25,97%	16,25%
Patēriņa kredīti	370,91	451,54	21,74%	553,15	49,13%	22,50%
Līzings, noma un citi ar TL nodrošināti kredīti	9 835,93	8 332,92	-15,28%	13 685,48	39,14%	64,23%
Hipotekārie kredīti	9 170,49	11 098,41	21,02%	13 520,78	47,44%	21,83%
Kredīti pret kustamas lietas ķīlu	64,64	67,51	4,45%	70,68	9,35%	4,69%



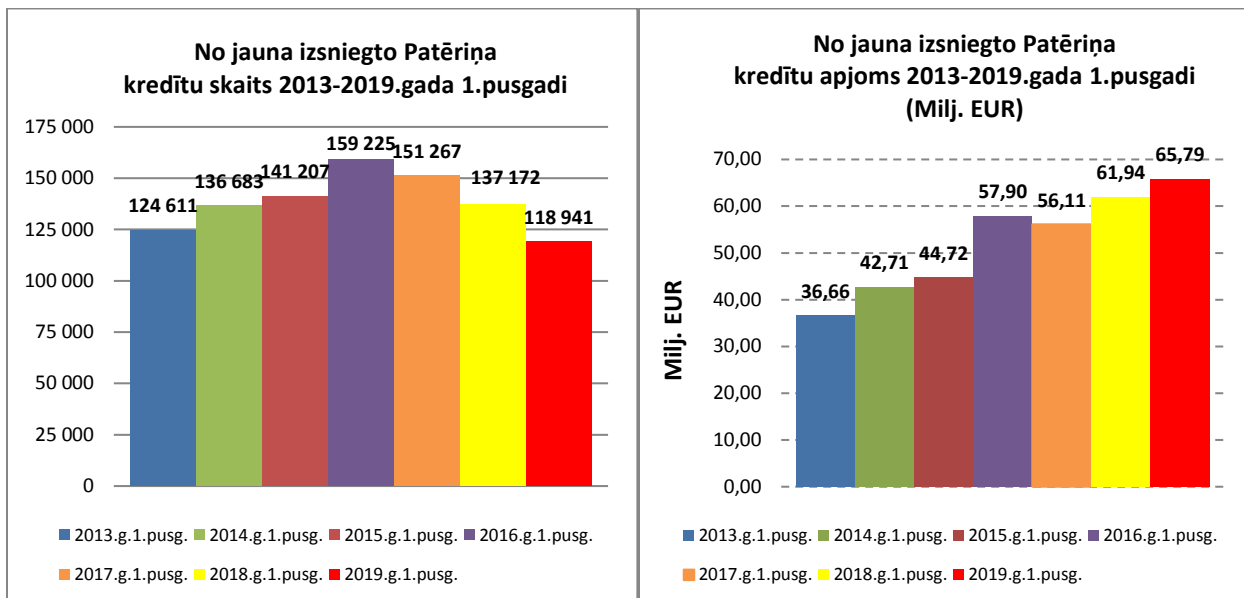
2.4. att. No jauna izsniegto Distances kredītu skaits un apjoms.

2.3.tabula

No jauna izsniegtie Distances kredīti dalījumā pa atmaksas veidiem 2016.-2019.gada 1.pusgadā

Distances kredīti dalījumā pa atmaksas veidiem	2017.gada 1.pusgadā		2018.gada 1.pusgadā		2018.gadl 1.pusgadā salīdzinājumā ar 2017.gada 1.pusgadu		2019.gada 1.pusgadā		2019.gada 1.pusgadā salīdzinājumā ar 2018.gada 1.pusgadu	
	summa, EUR	kredītu skaits	summa, EUR	kredītu skaits	summas izmaiņas %	skaita izmaiņas %	summa, EUR	kredītu skaits	summas izmaiņas %	skaita izmaiņas %
Bez maksas izsniegtie distances kredīti	16 253 052	75 624	29 663 666	112 150	82,51%	48,30%	17 327 713	61 233	-41,59%	-45,40%
Distances kredīti ar atmaksu 1 maksājumā	50 798 227	236 125	44 470 107	189 024	-12,46%	-19,95%	5 383 891	38 308	-87,89%	-79,73%
Ar aizdevuma atmaksas grafiku un/vai beztermiņa (kredītlinijas)	47 162 358	82 905	52 516 059	102 688	11,35%	23,86%	94 707 370	222 539	80,34%	116,71%
Kopā	114 213 637	394 654	126 649 831	403 862	10,89%	2,33%	117 418 974	322 080	-7,29%	-20,25%



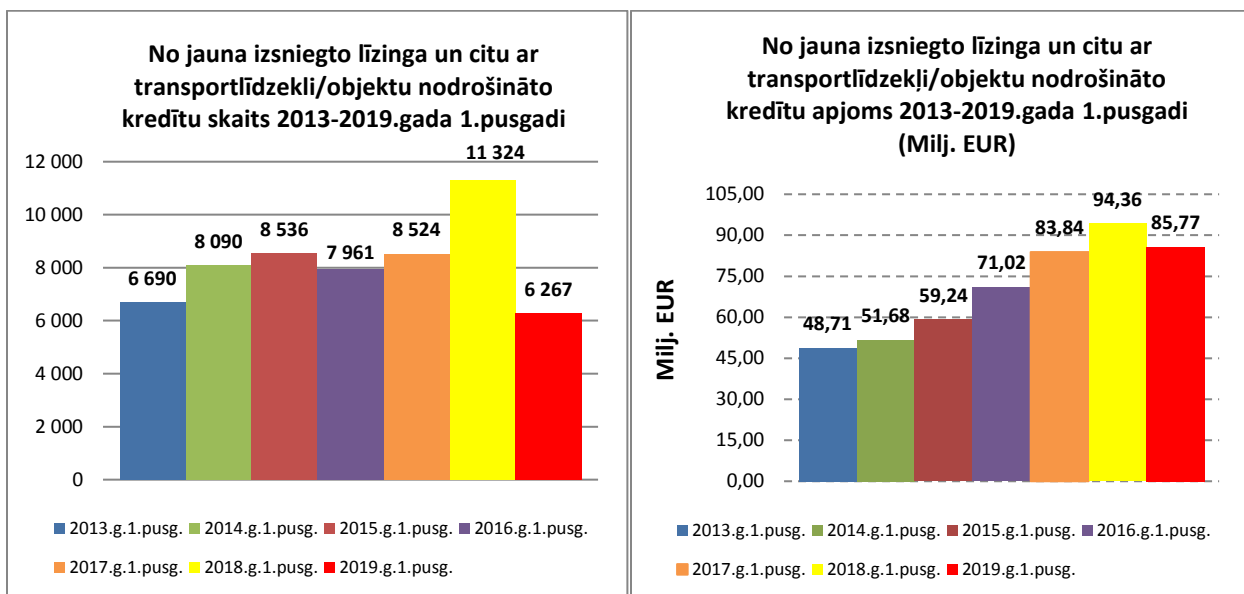


2.5. att. No jauna izsniegto Patēriņa kredītu skaits un apjoms.

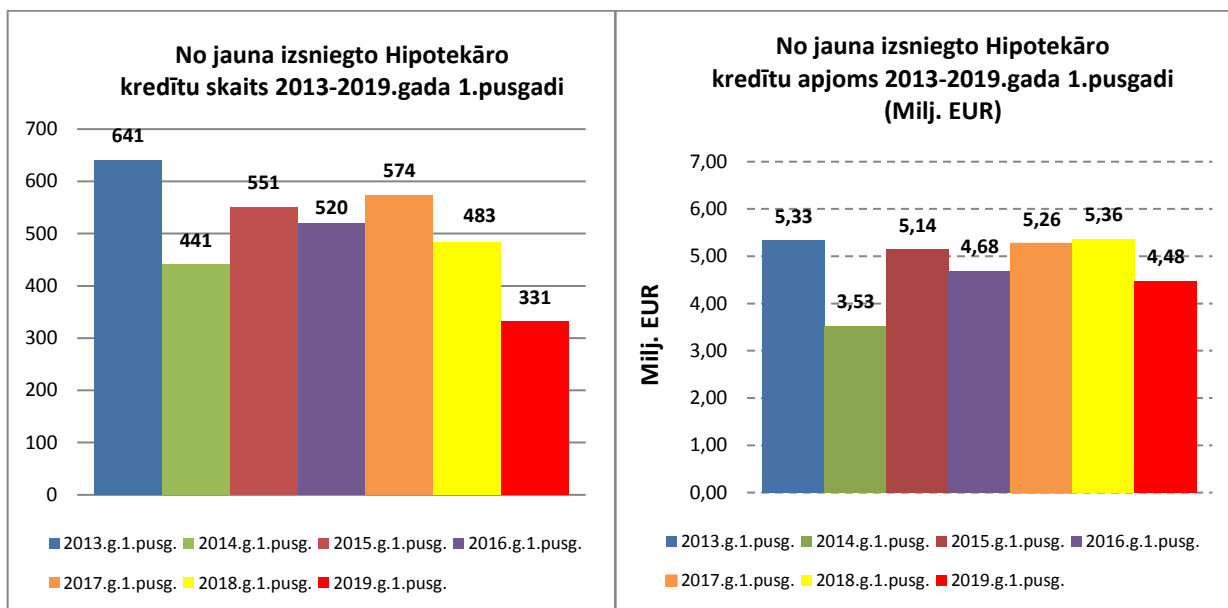
2.4. tabula

No jauna izsniegtie Patēriņa kredīti dalījumā pa atmaksas veidiem 2017.-2019.gada 1.pusgadā

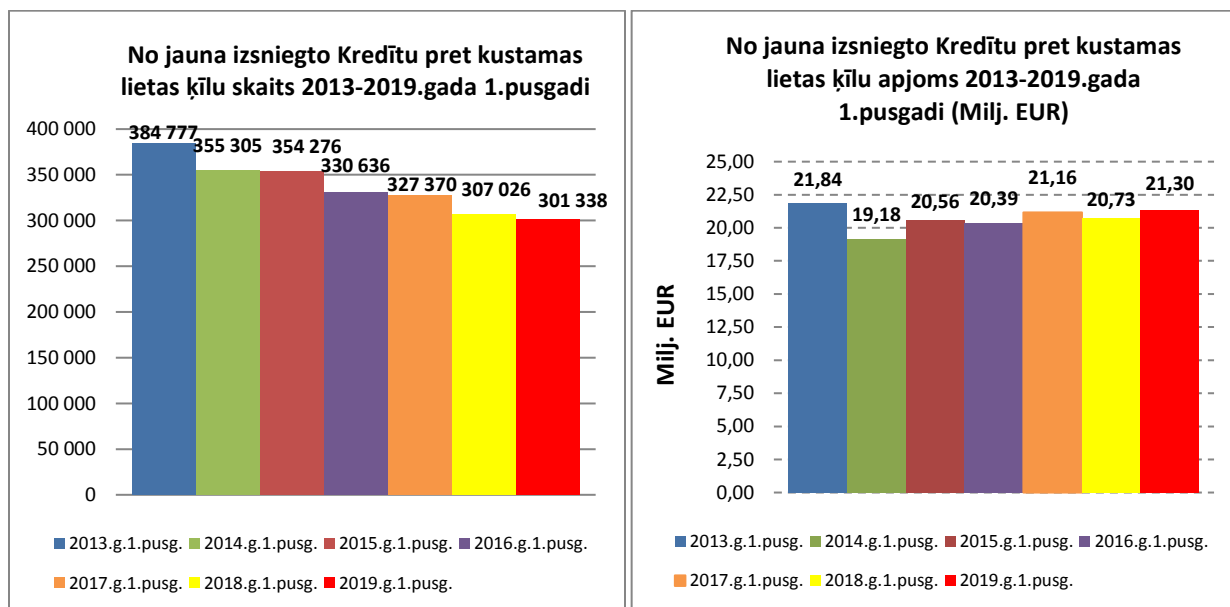
Patēriņa kredīti dalījumā pa atmaksas veidiem	2017.gada 1.pusgadā		2018.gada 1.pusgadā		2018.gadā 1.pusgadā salīdzinājumā ar 2017.gada 1.pusgadu		2019.gada 1.pusgadā		2019.gada 1.pusgadā salīdzinājumā ar 2018.gada 1.pusgadu	
	summa, EUR	kredītu skaits	summa, EUR	kredītu skaits	summas izmaiņas %	skaita izmaiņas %	summa, EUR	kredītu skaits	summas izmaiņas %	skaita izmaiņas %
Bez maksas izsniegtie patēriņa kredīti	8 618 838	30 167	9 281 079	34 644	7,68%	14,84%	8 702 221	27 841	-6,24%	-19,64%
Patēriņa kredīti ar atmaksu 1 maksājumā	3 473 245	30 766	2 048 611	17 631	-41,02%	-42,69%	125 419	1 685	-93,88%	-90,44%
Patēriņa kredīti ar aizdevuma atmaksas grafiku	44 014 096	90 334	50 608 448	84 897	14,98%	-6,02%	56 964 647	89 415	12,56%	5,32%
<b>Kopā</b>	<b>56 106 179</b>	<b>151 267</b>	<b>61 938 138</b>	<b>137 172</b>	<b>10,39%</b>	<b>-9,32%</b>	<b>65 792 287</b>	<b>118 941</b>	<b>6,22%</b>	<b>-13,29%</b>



2.5. att. No jauna izsniegto līzīga un citu ar transportlīdzekļi / objektu nodrošināto kredītu skaits un apjoms.

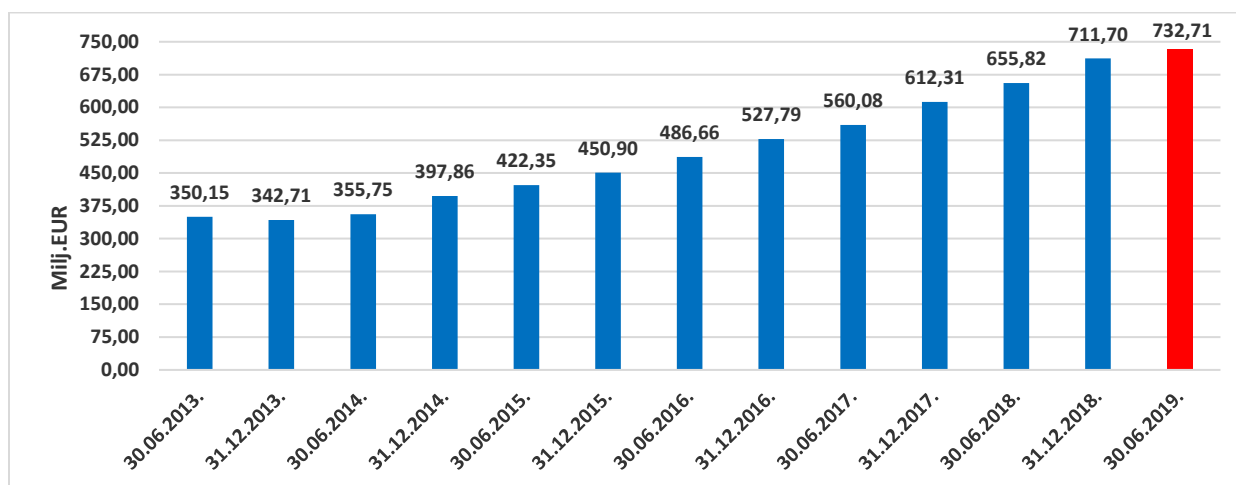


2.6.att. No jauna izsniegto Hipotekāro kredītu skaits un apjoms.

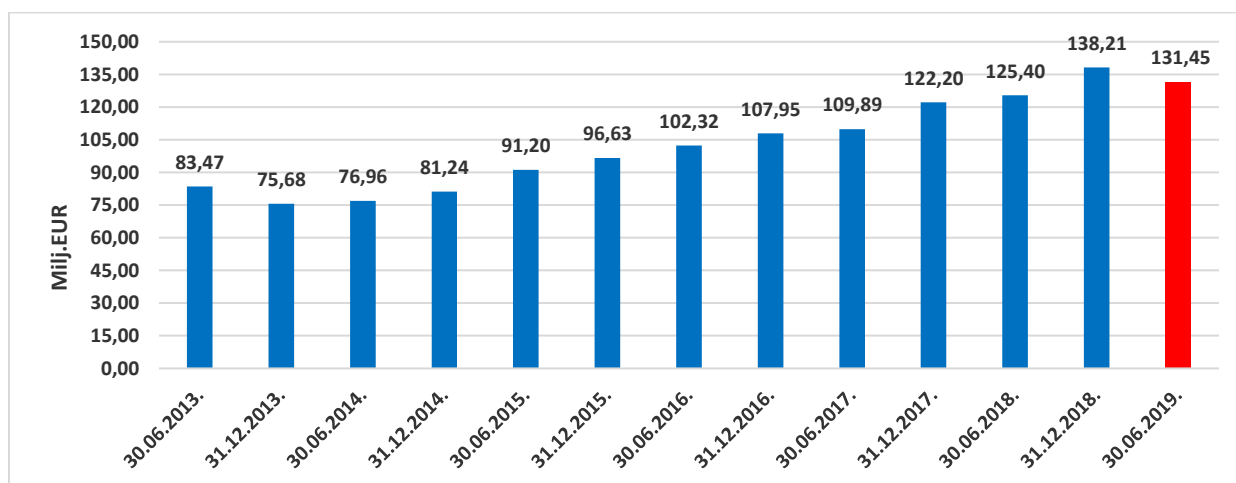


2.7.att. No jauna izsniegto Kredītu pret kustamas lietas ķīlu skaits un apjoms.

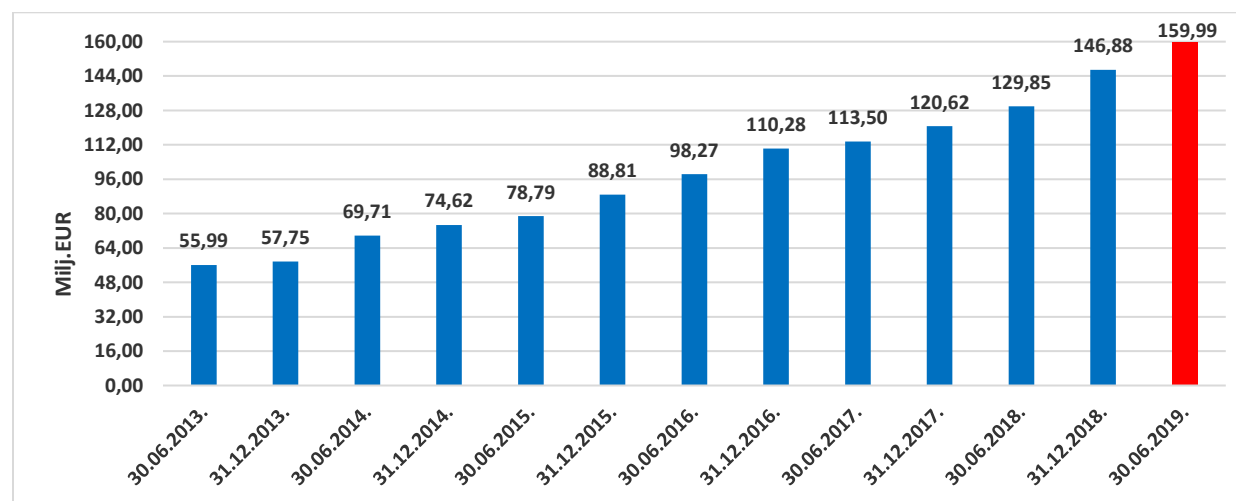
### 3. Kredītportfelis



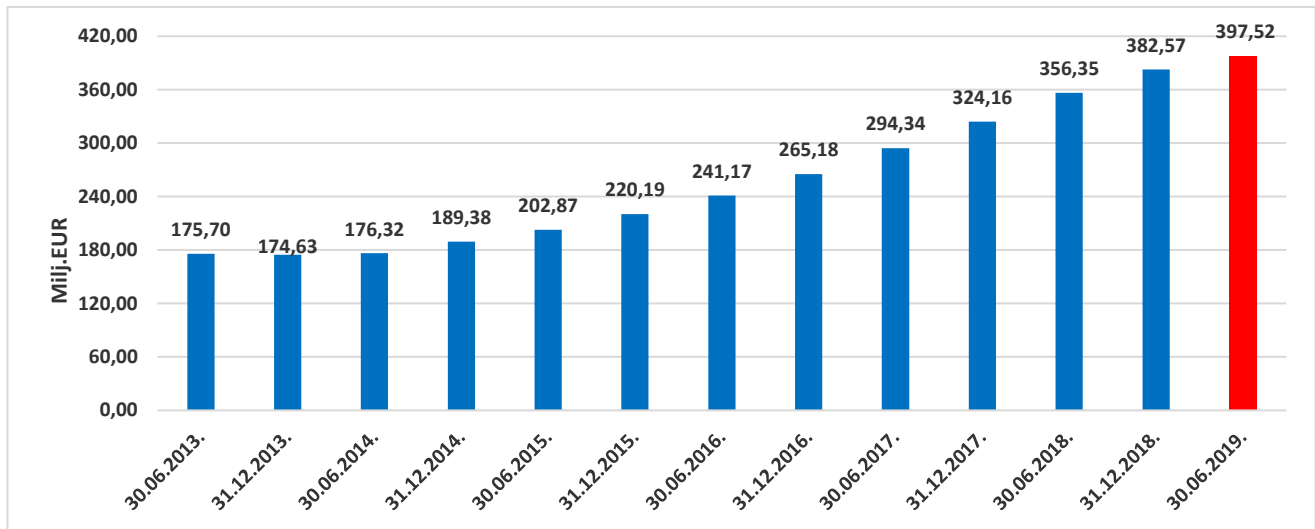
3.1.att. Nebanku kredītu devēju kopējais kredītportfelis (milj. EUR)



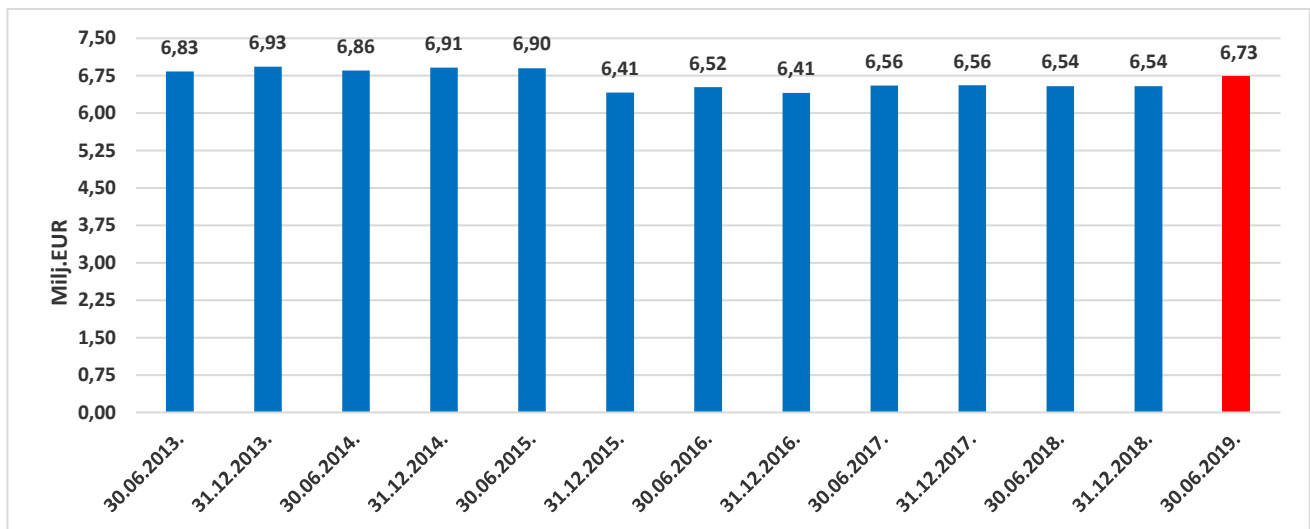
3.2.att. Distances kredītu portfelis (milj. EUR)



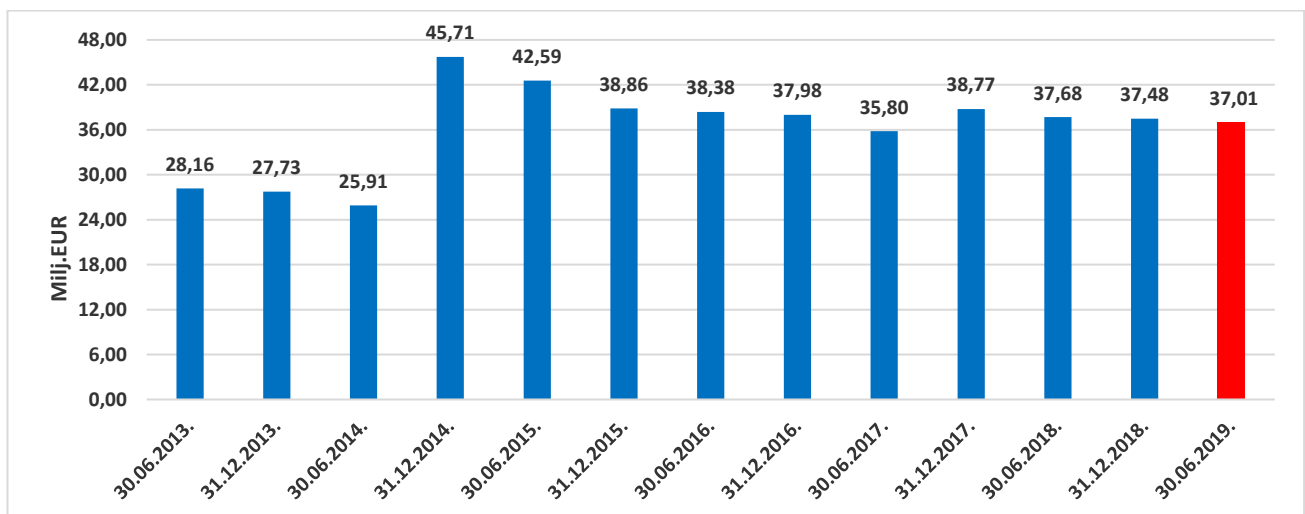
3.3.att. Patēriņa kredītu portfelis (milj. EUR)



3.4.att. Lizinga portfelis (milj. EUR)

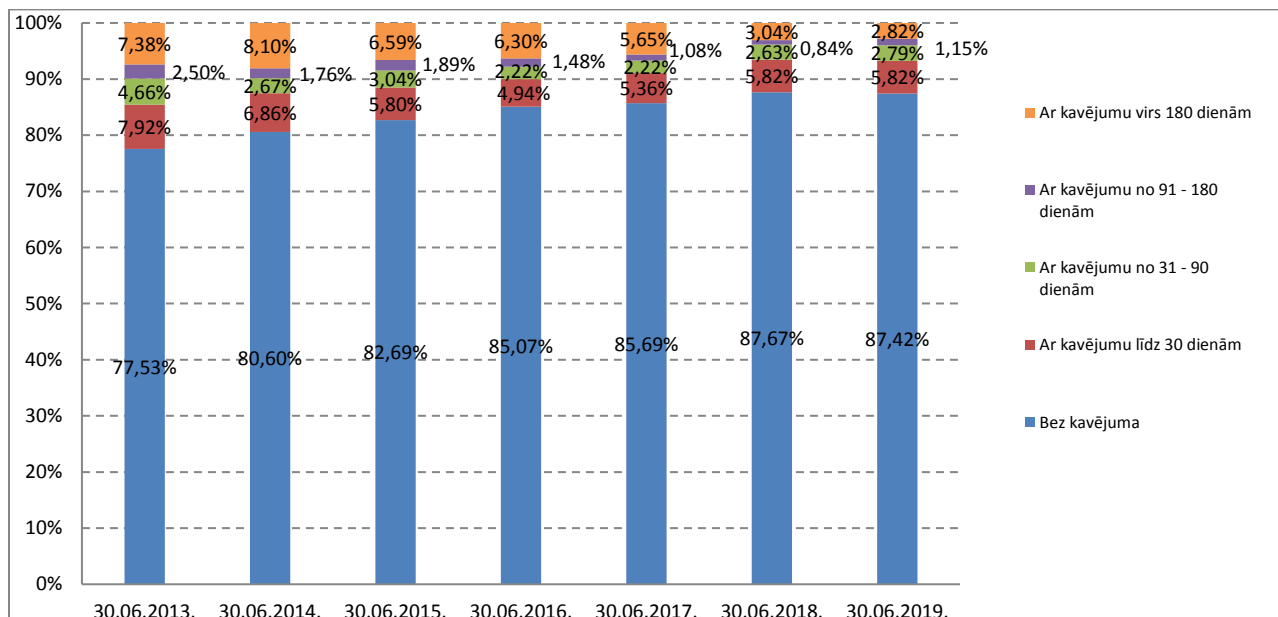


3.5.att. Kredītu pret kustamas lietas ķīlu portfelis (milj. EUR)

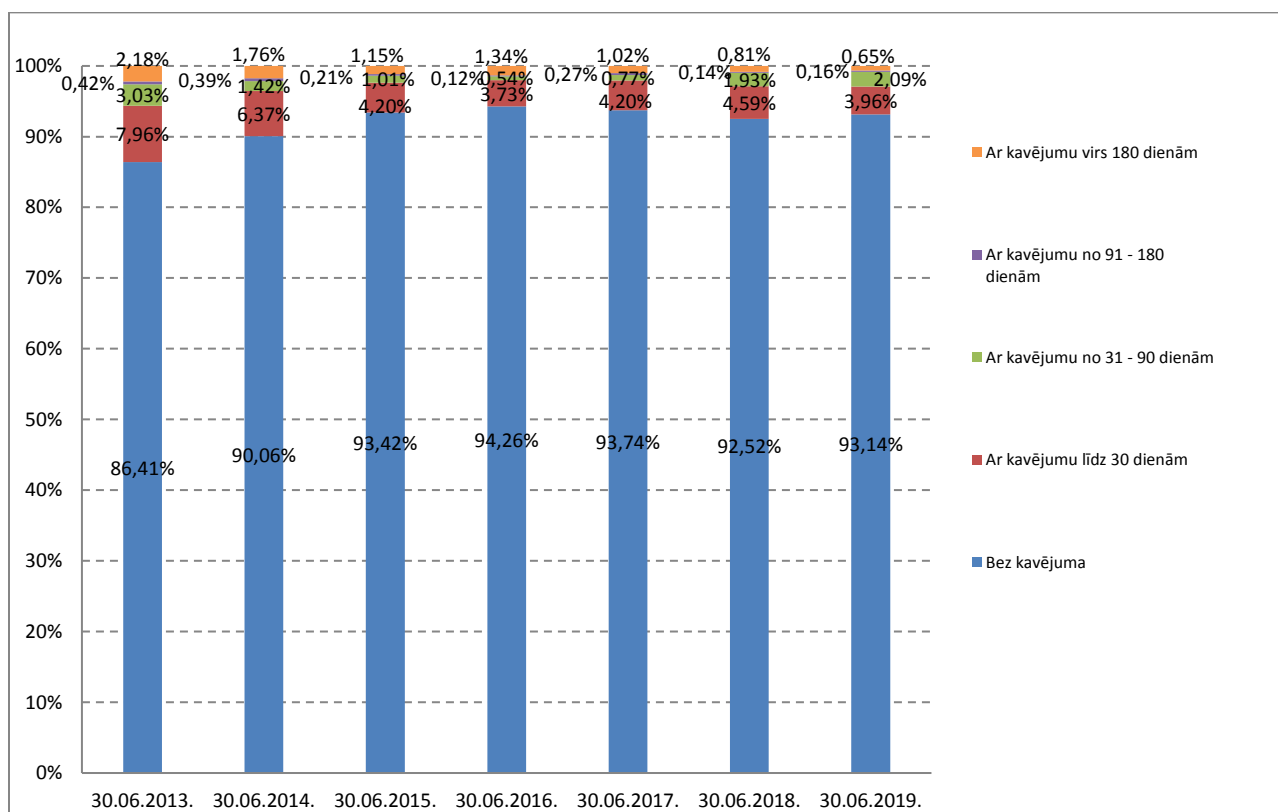


3.6..att. Hipotekāro kredītu portfelis (milj. EUR)

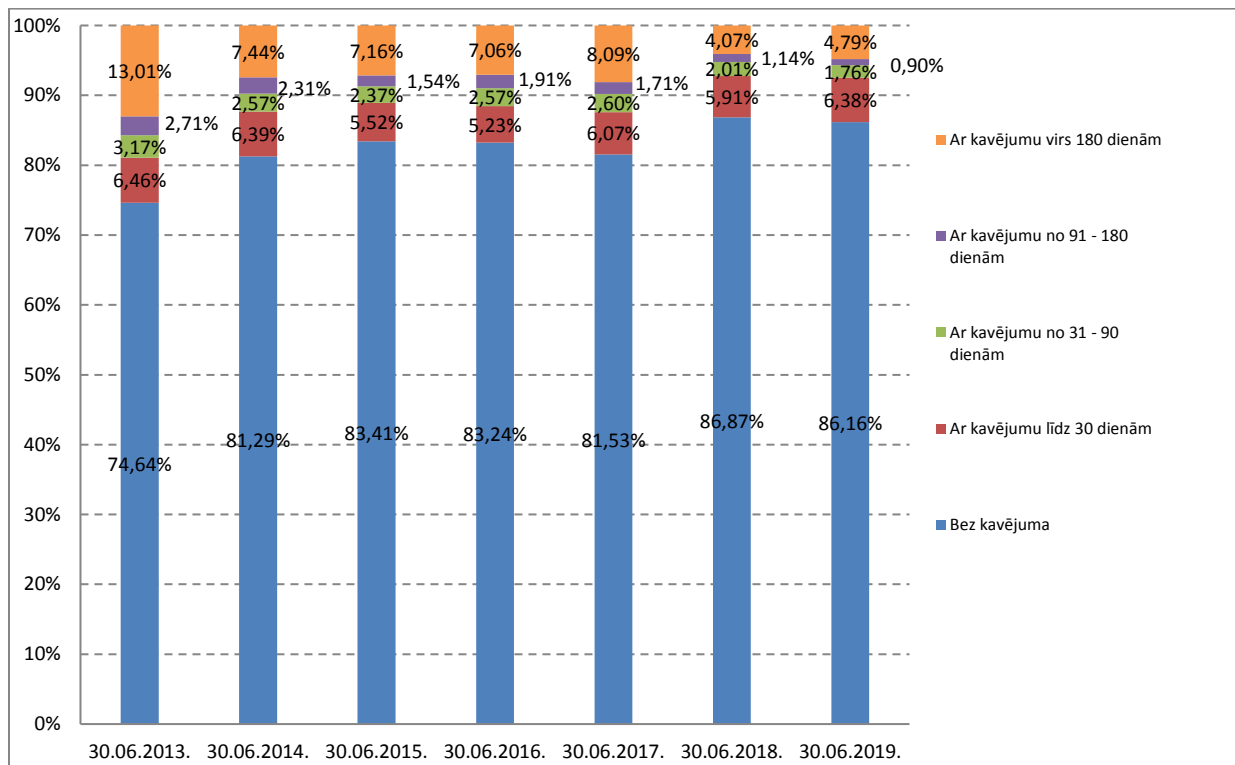
## 4. Kredītu kvalitāte



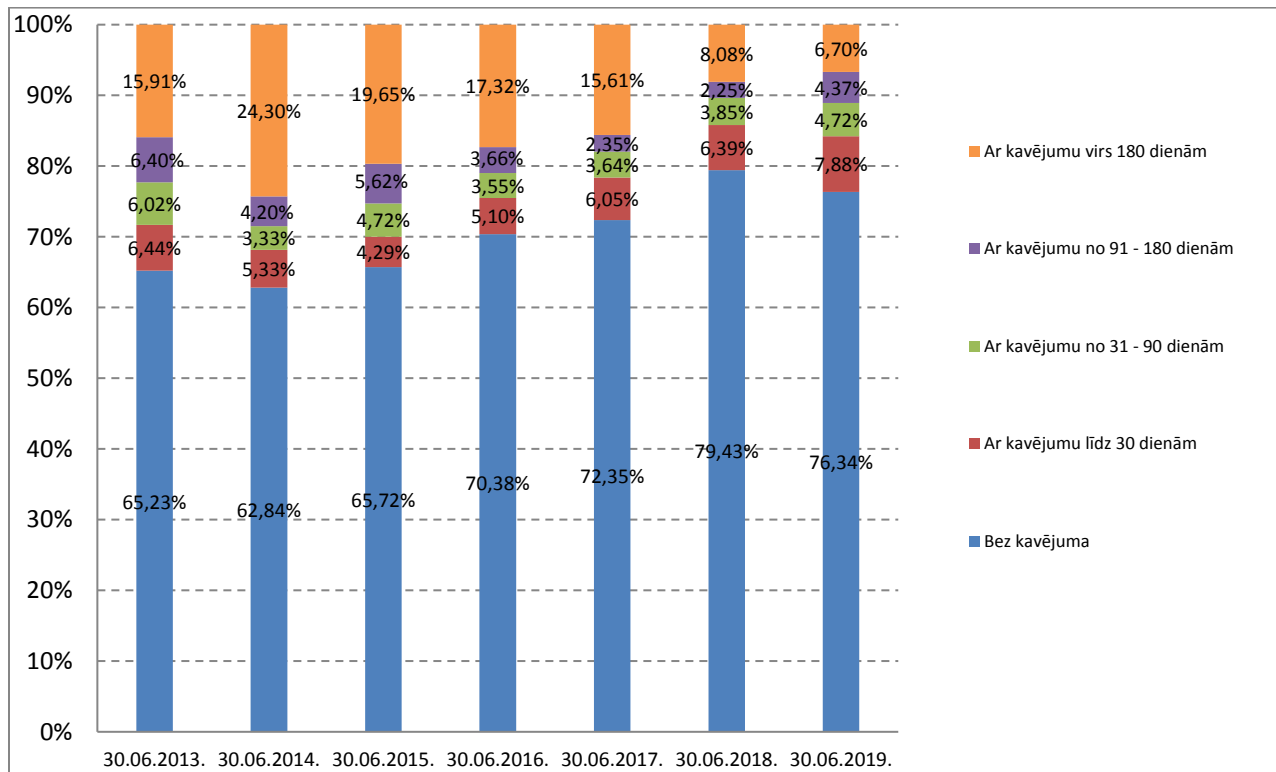
4.1. att. Nekavēto / kavēto kredītu (pēc apjoma) īpatsvars nebanku kredītēšanas sektorā.



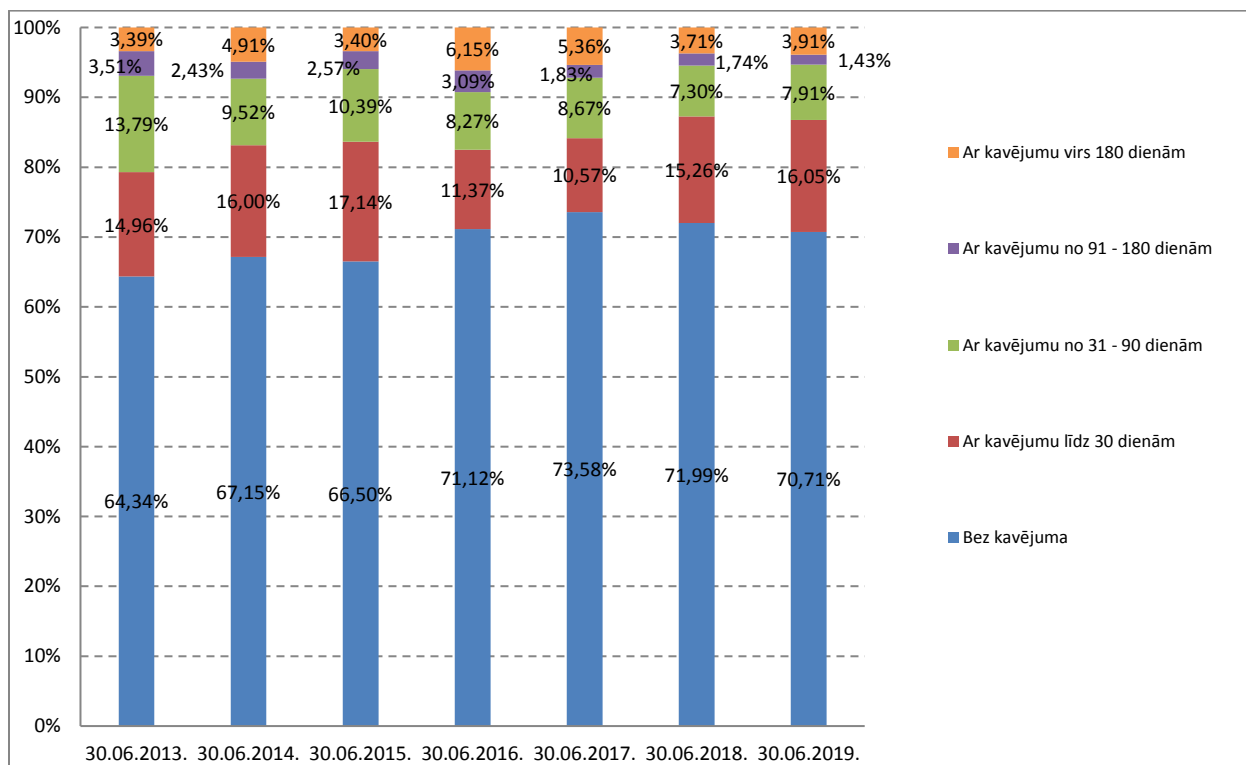
4.2. att. Līzīga un citu ar transportlīdzekli vai citu objektu nodrošināto kredītu portfeļa kvalitāte



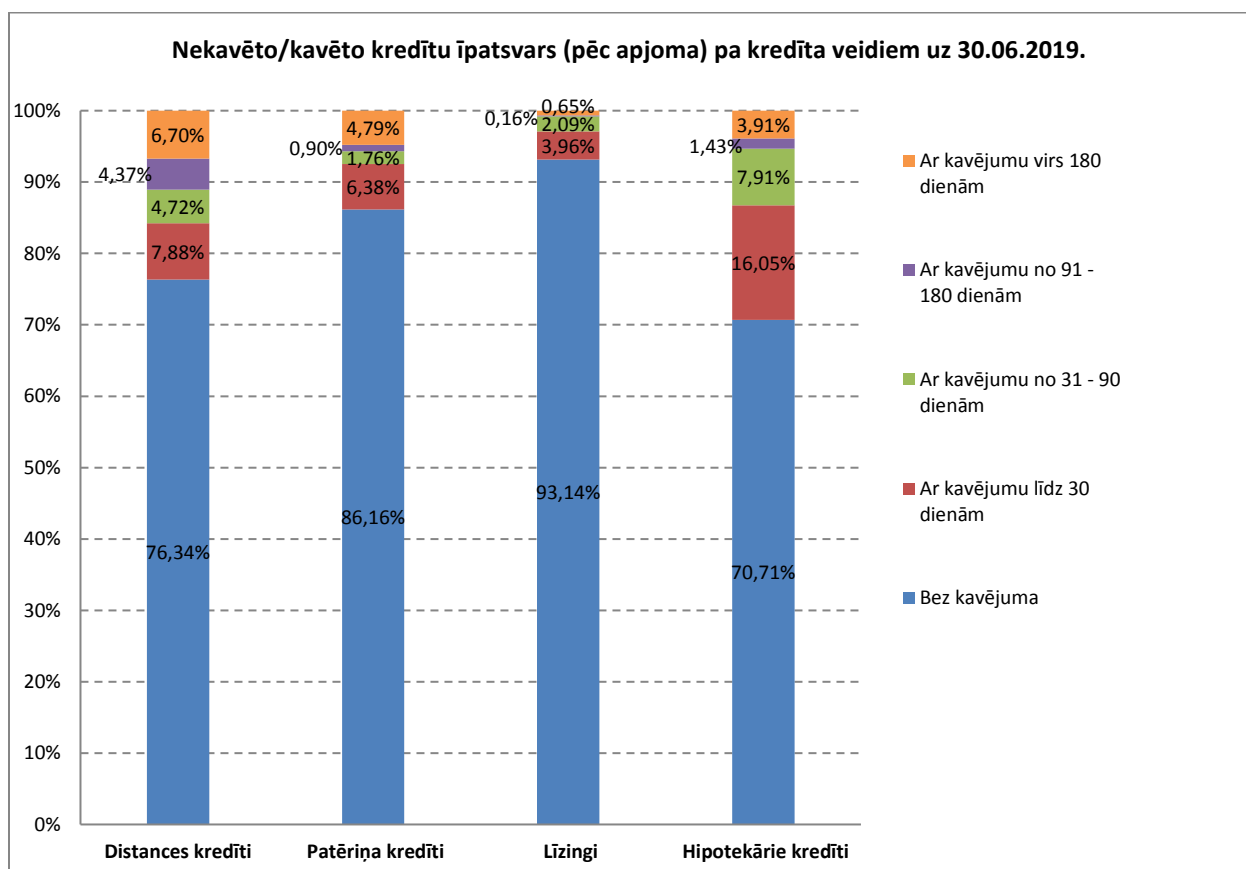
4.3. att. Patēriņa kredītu portfeļa kvalitāte



4.4. att. Distances kredītu portfeļa kvalitāte

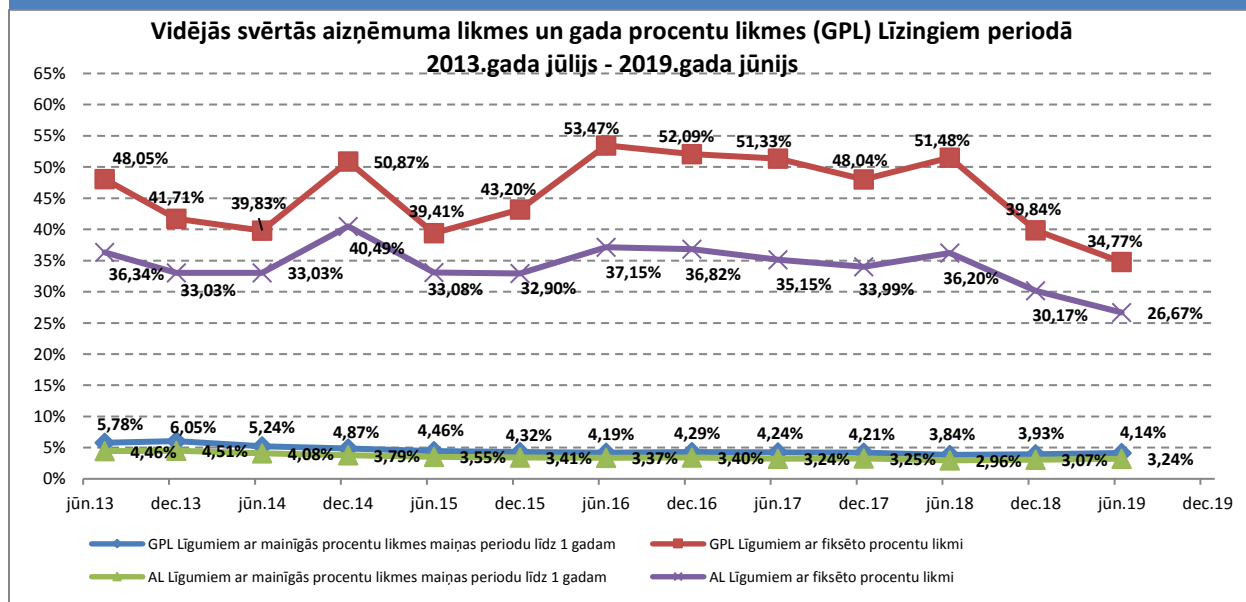


4.5.att. Hipotekāro kredītu portfeļa kvalitāte

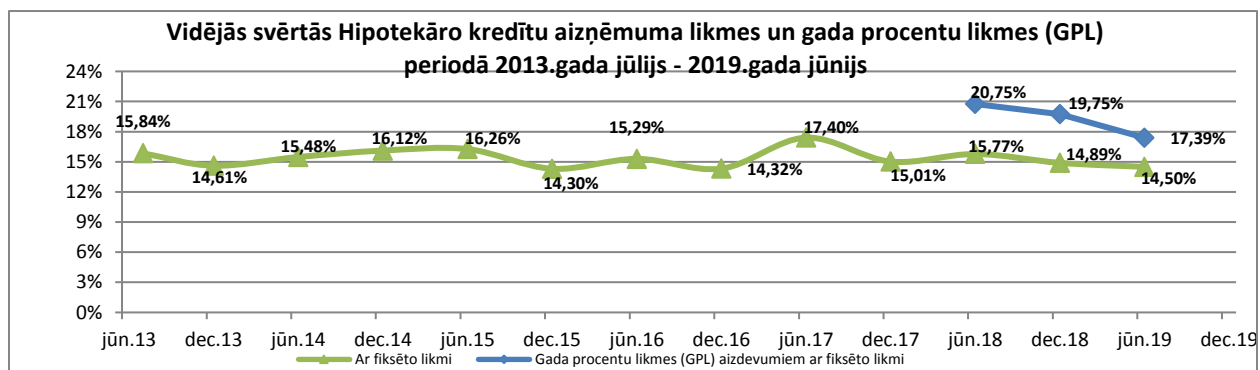


4.6.att. Kredīta portfeļa kvalitāte (pēc apjoma) pa kredīta veidiem uz 30.06.2019.

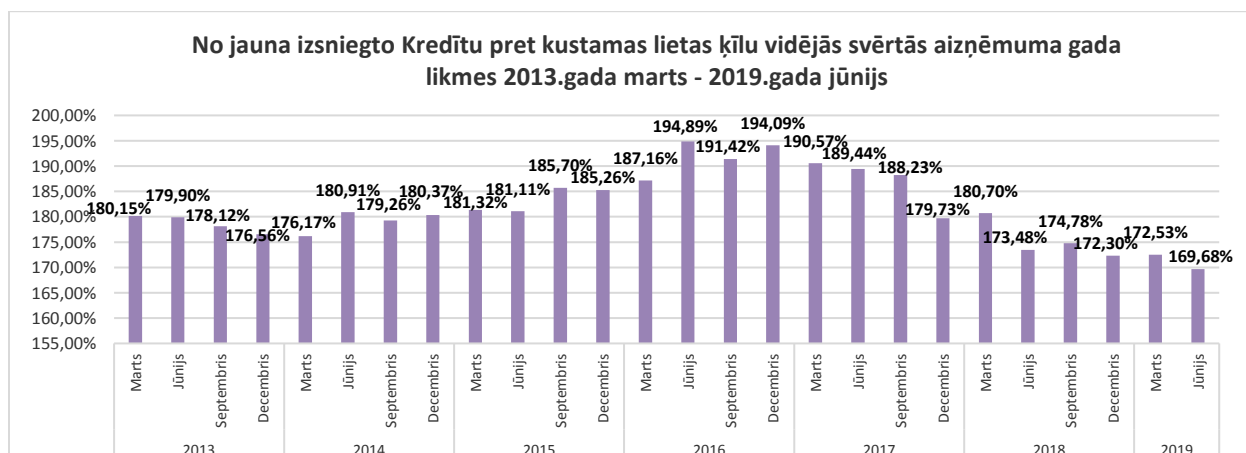
## 5. Procentu likmes



5.1. att. Vidējās svērtās aizņēmuma likmes un GPL no jauna izsniegtajiem Līzings un citu ar transportlīdzekli vai citu objektu nodrošinātajiem kredītiem laika periodā no 2013.gada 1.jūlija līdz 2019.gada 30.jūnijam.

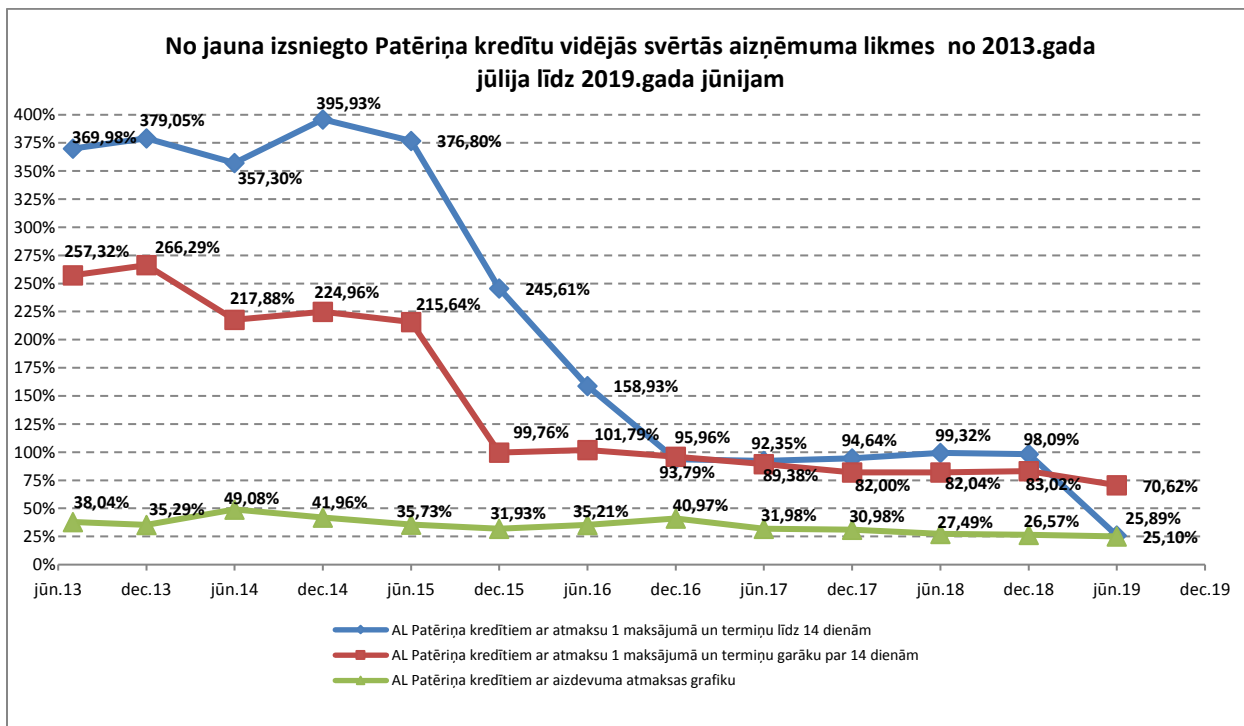


5.2. att. Vidējās svērtās aizņēmuma likmes no jauna izsniegtajiem Hipotekārajiem kredītiem ar fiksēto likmi laika periodā no 2013.gada 1.jūlija līdz 2019.gada 30.jūnijam.

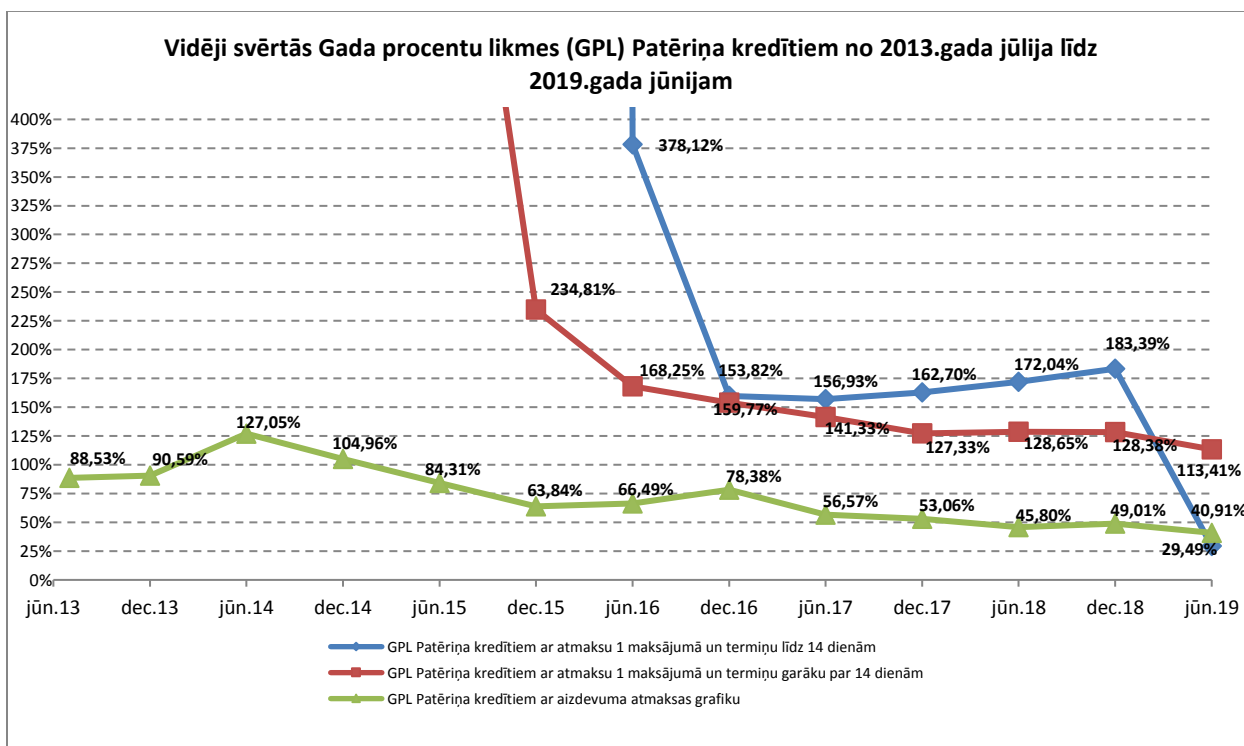


5.3 att. Vidējās svērtās aizņēmuma likmes no jauna izsniegtajiem Kredītiem pret kustamas mantas ķīlu laika periodā no 2013.gada 1.marta līdz 2019.gada 30.jūnijam.

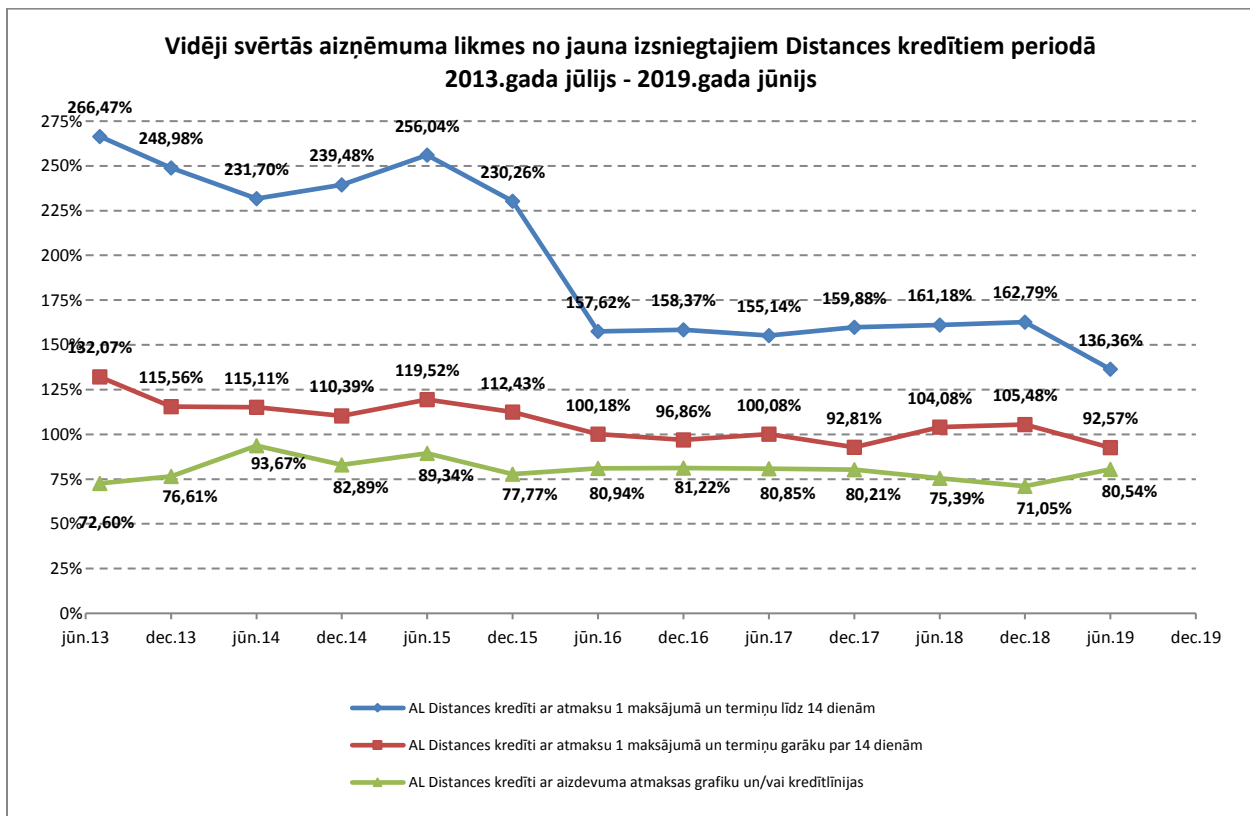




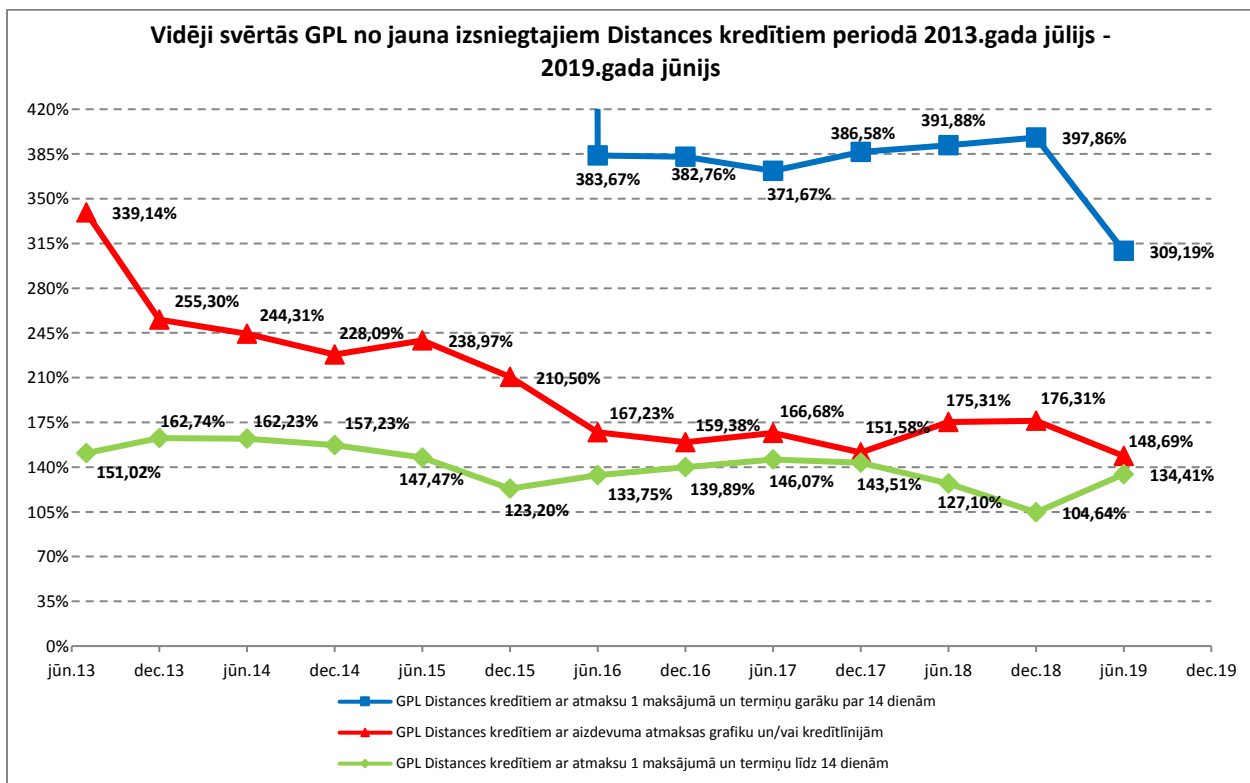
5.4.att. Vidējās svērtās aizņēmuma likmes no jauna izsniegtajiem Patēriņa kredītiem laika periodā no 2013.gada 1.jūlija līdz 2019.gada 30.jūnijam.



5.5. Vidēji svērtās GPL no jauna izsniegtajiem Patēriņa kredītiem no 2013.gada 1.jūlija – 2019.gada 30.jūnijam.



5.6.att. Vidējās svērtās aizņēmuma likmes no jauna izsniegtajiem Distances kredītiem no 2013.gada 1.jūlija – 2019.gada 30.jūnijam.



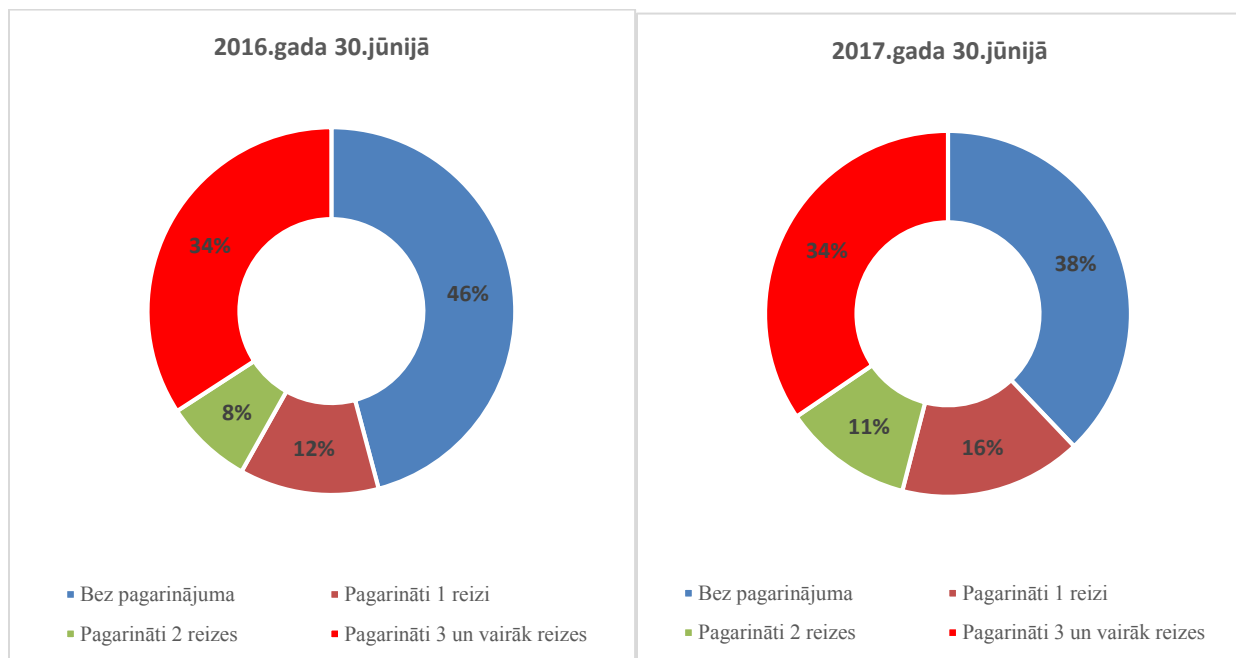
5.7.att. Vidējās svērtās GPL no jauna izsniegtajiem Distances kredītiem no 2013.gada 1.jūlija līdz 2019.gada 30.jūnijam.

## 6. Distances kredītu pagarināšana

6.1.Tabula

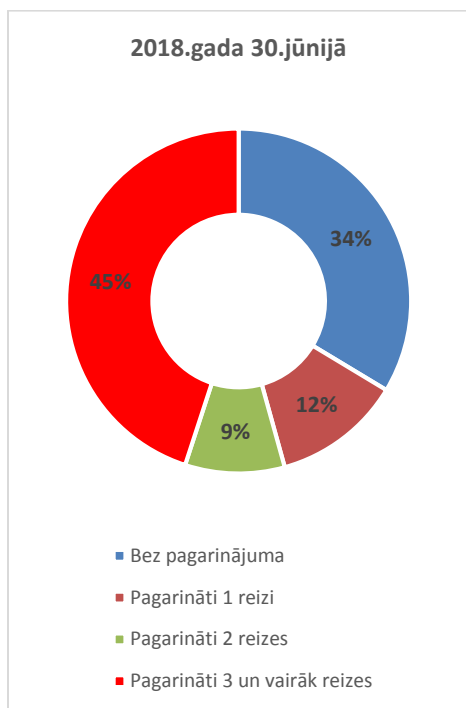
Distances kredītu ar atmaksu 1 maksājumā struktūra pēc pagarinājumu skaita

	30.06.2016		30.06.2017		30.06.2018		30.06.2019	
Kopā Distances kredīti ar atmaksu 1 maksājumā	182 020	100,00%	164 707	100,00%	176 254	100,00%	88 388	100,00%
Bez pagarinājuma	83 478	46%	62 407	38%	59 281	34%	25 629	29%
Pagarināti 1 reizi	22 320	12%	26 569	16%	21 257	12%	5 905	7%
Pagarināti 2 reizes	14 066	8%	18 924	11%	16 448	9%	12 391	14%
Pagarināti 3 un vairāk reizes	62 156	34%	56 807	34%	79 268	45%	44 463	50%

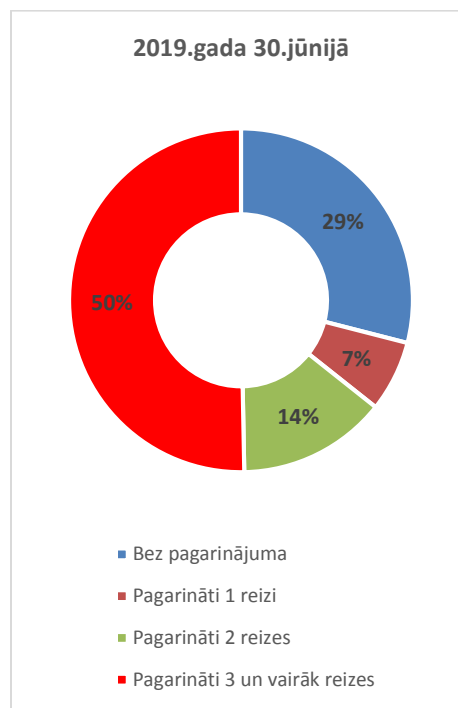


6.2. att. Distances kredītu ar atmaksu 1 maksājumā procentuālais dalījums pēc pagarinājumu reizēm 2016.gada 30.jūnijā.

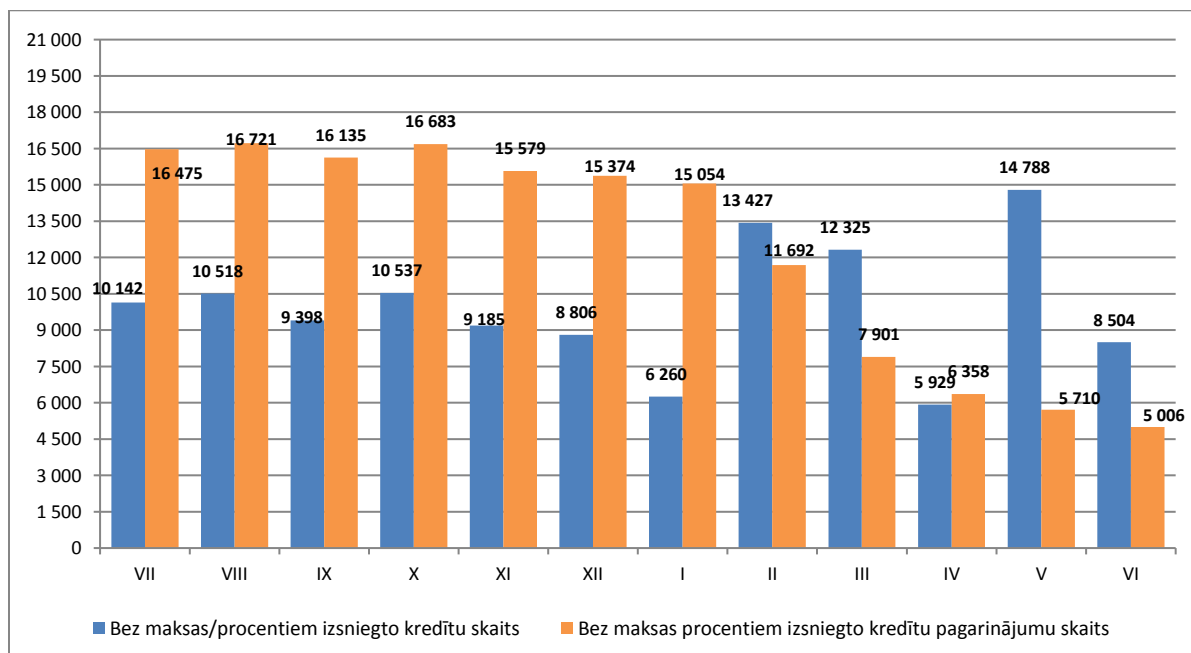
6.3.att. Distances kredītu ar atmaksu 1 maksājumā procentuālais dalījums pēc pagarinājumu reizēm 2017.gada 30.jūnijā.



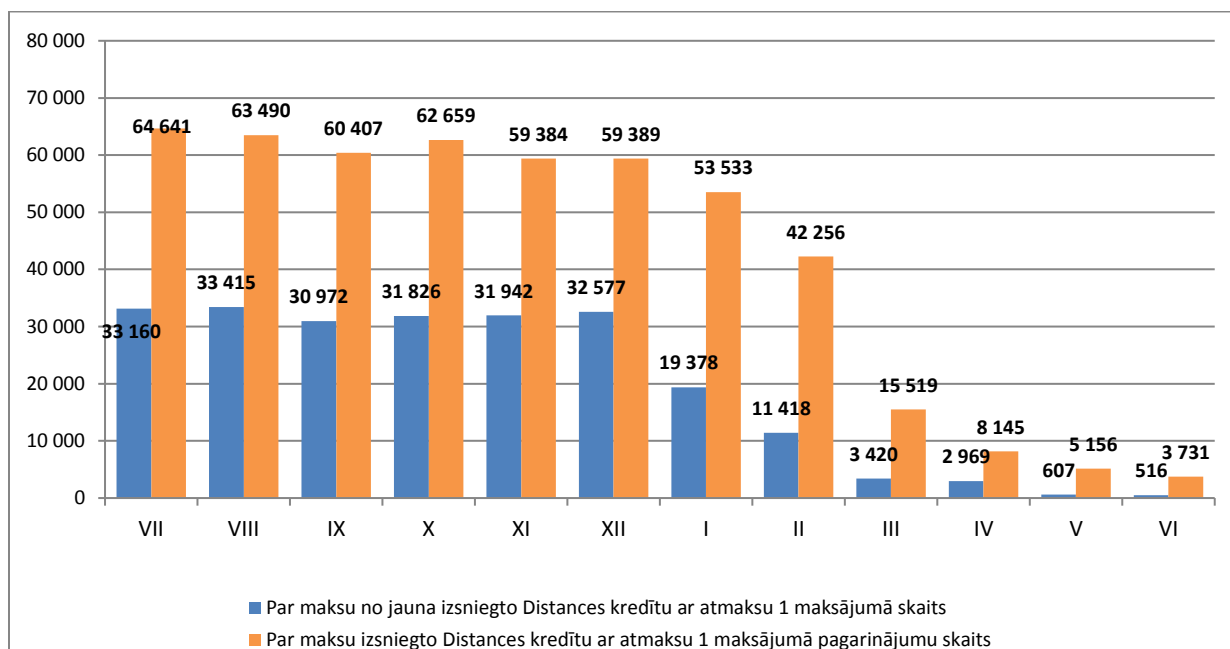
6.4.att. Distances kredītu ar atmaksu 1 maksājumā procentuālais dalījums pēc pagarinājuma reizēm 2018.gada 30.jūnijā.



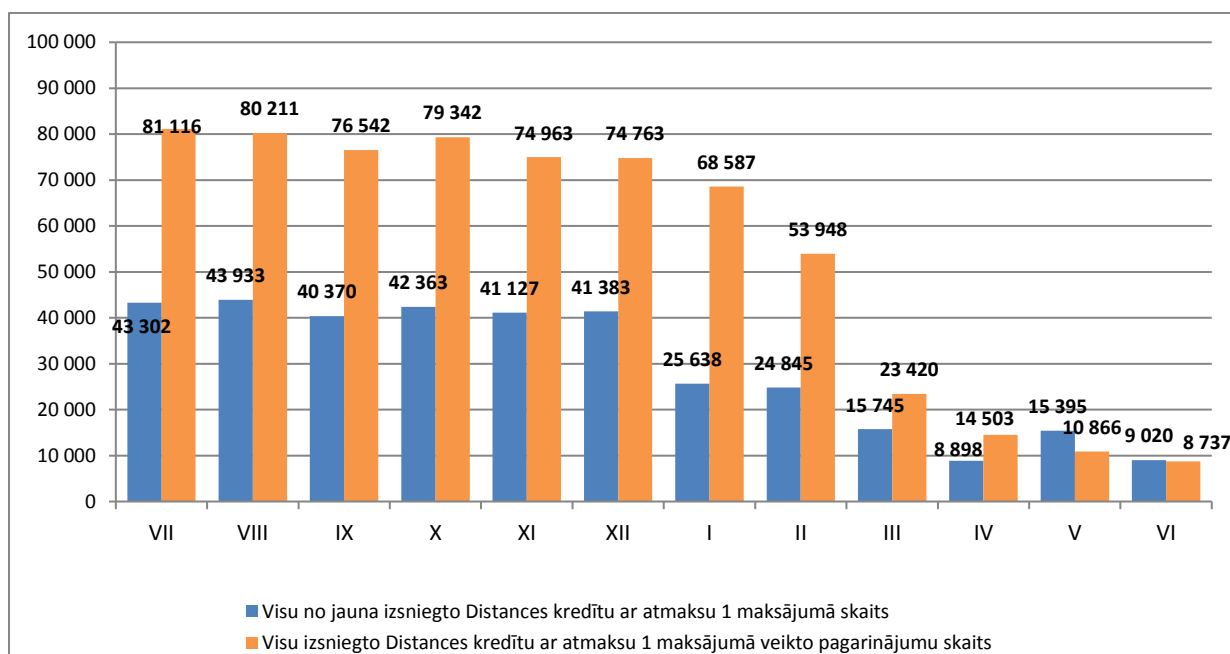
6.5.att. Distances kredītu ar atmaksu 1 maksājumā procentuālais dalījums pēc pagarinājuma reizēm 2019.gada 30.jūnijā.



6.6.att. Bez maksas/procentiem izsniegtie Distances kredīti un bez maksas/procentiem izsniegto Distances kredītu pagarinājumi 2018.gada jūlijs – 2019.gada.jūnijs.



6.7.att. Par maksu izsniegtie Distances kredīti ar atmaksu 1 maksājumā un par maksu izsniegto Distances kredītu ar atmaksu 1 maksājumā pagarinājumi **2018.gada jūlijs – 2019.gada.jūnijs**.



6.8.att. Visi izsniegtie Distances kredīti ar atmaksu 1 maksājumā un visu izsniegto Distances kredītu ar atmaksu 1 maksājumā pagarinājumi **2018.gada jūlijs – 2019.gada.jūnijs**.

## Nebanku kredītdevēju sektora galvenās tendences 2019.gada 1.pusgadā.

1. 2019. gada 1. pusgadā pēdējo piecu gadu laikā pēc ilgāka pārtraukuma Nebanku kredītdevēju sektorā vērojams jauno aizdevumu summu kopējā apjoma samazinājums. Kopumā licencētie nebanku tirgus dalībnieki 2019. gada 1. pusgadā ar patērētājiem noslēdza gandrīz 749 tūkst. jaunus darījumus un no jauna izsniedza kredītus 294,75 milj EUR apmērā, kas skaitā par 111 tūkst. darījumu jeb 12,90% un summā par 14,29 milj EUR jeb 4,62% mazāk nekā 2018. gada 1. pusgadā, kad pārskatu sagatavošanas vēsturē tika fiksēta līdz šim lielākā izsniegto kredītu kopsumma – 309,04 milj. EUR. (2.2.att., 2.1.tab.). Jauno darījumu skaits 2019.gada 1.pusgadā salīdzinājumā ar 2018.gada 1.pusgadu) samazinājās visos piecos kredītu veidos, savukārt izsniegtā apjoma samazinājums ir tikai trijos – Distances kredītos, Līzings, noma un citi ar transportlīdzekļi nodrošinātajos kredītos un Hipotekārajos kredītos. Patēriņa kredītu un Kredītu pret kustamas lietas ķīlu izsniegtajos apjomos arī 2019.gada 1.pusgadā salīdzinājumā ar 2018.gada 1.pusgadu vērojams palielinājums attiecīgi par 6,22% un 2,75% (2.1.tab.). Ņemot vērā, ka jauno darījuma skaita samazinājums bija daudz straujāks nekā no jauna izsniegto summu samazinājums, pilnīgi visos kredīta veidos 2019.gada 1.pusgadā pret 2018.gada 1.pusgadu palielinās vidējā darījuma summa (2.2.tab), t.sk. Līzings, noma un citi ar transportlīdzekļi nodrošinātiem kredītiem vidējās darījuma summas pieaugumam sasniedzot 64,23% (2.2.tab.).

2. Neskatoties uz jaunu aizdevumu apjoma samazinājumu nebanku kredītdevēju administrētais kredītportfelis turpina palielināties (3.1.att). Kopējais kredītportfeļa apjoms uz 2019.gada 30.jūniju sasniedza 732,71 milj. EUR, kas ir par 21,01 milj. EUR jeb 2,95% vairāk nekā uz 2018.gada 31.decembri un par 76,89 milj. EUR jeb 11,72% vairāk nekā uz 2018.gada 30.jūniju. Portfeļa atlikuma pieaugumu nodrošina Patēriņa, Līzingu un Kredītu pret kustamas lietas ķīlu portfeļu pozitīvā dinamika ( 3.3., 3.4. un 3.5. att.).

3. Nebanku kredītu devēju portfelī esošais kredītu kopējais skaits (izņemot Kredītus pret kustamas lietas ķīlu, kuriem portfeļa atlikuma atskaite tiek iesniegta tikai apjomā) uz 2019.gada 30 jūniju salīdzinājumā ar 2018.gada 31.decembri (kad pārskatu sagatavošanas vēsturē tika reģistrēts lielākais portfelī esošo kredītu skaits ) ir samazinājies par 14 221 jeb 2,10% un ir 664 492 kredīti.

4. Kopējā kredītportfeļa kvalitāte jau divus gadus ir stabila (4.1.att.). Uz 2019.gada 30.jūniju kredītu bez kavējuma īpatsvars kopējā portfelī bija 87,42%, kas par 0,25 procentpunktiem sliktāks rādītājs nekā uz 2018.gada 30.jūniju un par 1,73 procentpunktiem labāks rādītājs nekā uz 2017.gada 30.jūniju. Tomēr portfeļu kvalitātes rādītāji pa kredīta veidiem ir atšķirīgi. Ja, piemēram, Līzingu portfelī bez kavējuma esošais kredītu apjoms uz 2019.gada 30.jūniju sasniedzis 93,14 procentus (4.2.att), tad Hipotekārajiem kredītiem nekavē vien 70,71% no kopējā kredītu apjoma (4.5.att). Patēriņa un Distances kredītiem nekavētā portfeļa rādītāji attiecīgi ir 86,16% un 76,34% (4.3. un 4.4.att). Distances kredītu portfelī bez kavējuma esošo kredītu īpatsvars pēdējā gada laikā ir samazinājies (par 2,62 procentpunktiem pret 2018.gada 31.decembri un par 3,09 procentpunktiem pret 2018.gada 30.jūniju).

5. Uz 2019.gada 30.jūniju nebanku kredītu devēju kopējā portfelī bija 88 388 Distances kredītu ar atmaksu 1 maksājumā, kas par 49,85% mazāk nekā pirms gada, kad šādu kredītu bija 176 254.

Tādi Distances kredīti ar atmaksu 1 maksājumā, kuri ne reizi nebija pagarināti, uz 2019.gada 30.jūniju nebanku kredītu devēju portfelī bija 29% no kopējā īpatsvara (6.1.tab un 6.5.att), salīdzinājumā ar 34% uz 2018.gada 30.jūniju. Savukārt kredītu, kuri pagarināti trīs un vairāk reizes, īpatsvars no 34% uz 2017.gada 30.jūniju pieauga līdz 45% uz 2018.gada 30.jūniju un līdz 50% uz 2019.gada 30.jūniju.

6. 2018.gada 4.oktobrī Latvijas Republikas Saeimas pieņemtie grozījumi Patērētāju tiesību aizsardzības likumā, kuri daļēji stājās spēkā jau 2019.gada 1.pusgadā vislielāko ietekmi atstājuši tieši uz Distances kredītiem, kuriem noslēgto jauno darījumu skaits 2019.gada 1.pusgadā salīdzinājumā ar 2018.gada 1.pusgadu samazinājās par 20,25%, no jauna izsniegto kredītu apjoms par 7,29% (2.1.tab. un 2.4.att), kredītpotfeļa atlikums uz 2019.gada 30.jūniju salīdzinājumā ar 2018.gada 31.decembri par 6,76 milj.EUR jeb 4,89% (3.2.att). Vienlaikus norādāms, ka Distances kredītu ar atmaksu vienā maksājumā izsniegšanas skaits 2019.gada jūnijā salīdzinājumā ar 2018.gada jūliju samazinājies 4,8 reizes, savukārt šo pašu kredītu pagarināšanas skaits 9,3 reizes (6.8.att.).